

*Raport z monitoringu dokumentu
pn. „Gminny Program Rewitalizacji
Gminy Busko-Zdrój na lata 2015–2025”*



INICJATYWAŁOKALNA.PL
SP. Z O.O.


GMINA BUSKO-ZDRÓJ
ul. Mickiewicza 10
28-100 Busko-Zdrój
NIP 655-187-96-46

BURMISTRZ
mgr Waldemar Sikora

Październik 2020

Skład zespołu autorskiego	
Autor	Podpis
mgr inż. Anna Wąsik	<i>Anna Wąsik</i>
mgr Dominika Kochanowska	<i>Dominika Kochanowska</i>
mgr Magdalena Walczyszyn	<i>Magdalena Walczyszyn</i>
mgr Paweł Walczyszyn	<i>Paweł Walczyszyn</i>

InicjatywaLokalna.pl sp. z o.o.
ul. Targowa 18/610, 25-520 Kielce
www.inicjatywalokalna.pl
KRS 0000715456 NIP 9592001439



INICJATYWAŁOKALNA.PL
SP. Z O.O.

InicjatywaLokalna.pl sp. z o.o.

ul. Targowa 18/610, 25-520 Kielce

www.inicjatywalokalna.pl

KRS 0000715456, NIP 9592001439

Spis treści

Wstęp.....	4
1. Metodologia monitorowania założeń programu	5
2. Sprawozdanie z monitoringu rzeczowego	9
2.1. Analiza osiągniętych wskaźników w odniesieniu do celów rewitalizacji i kierunków działania.....	9
2.2. Analiza osiągniętych wskaźników w odniesieniu do projektów podstawowych i przedsięwzięć uzupełniających	16
3. Sprawozdanie z monitoringu finansowego	21
3.1. Analiza wykonania finansowego projektów i przedsięwzięć rewitalizacyjnych	21
Podsumowanie	42
Spis tabel	50
Spis wykresów.....	50

Wstęp

Kluczowe znaczenie dla prawidłowej i efektywnej realizacji założeń *Gminnego Programu Rewitalizacji Gminy Busko-Zdrój na lata 2015–2025* ma system jego monitoringu skuteczności działań, oceny oraz wprowadzania modyfikacji w reakcji na zmiany w otoczeniu dokumentu. Podstawą oceny aktualności i stopnia realizacji dokumentu są wyniki procesu monitorowania postępu jego wdrażania w oparciu o art. 22 ust. 1 *Ustawy z dnia 9 października 2015 r. o rewitalizacji* (Dz. U. z 2020 r. poz. 802 z późn. zm.) oraz na zasadach określonych w ww. programie, w części IV. wdrożeniowej, w rozdziale 2. *System monitoringu, oceny i wprowadzania zmian do programu*.

Zadaniem monitorowania jest sprawdzanie postępu i skuteczności wdrażanych działań oraz realizowanych projektów dla celów kontroli zarządzania i podejmowania decyzji. Kierując się efektywnością wykorzystania dostępnych środków finansowych oraz innych zasobów, niezbędne jest prowadzenie analizy oddziaływania realizowanych przedsięwzięć na rozwiązywanie konkretnych problemów obszaru rewitalizacji w sferze społecznej, gospodarczej, funkcjonalno-przestrzennej, technicznej i środowiskowej. Wskazane działania prowadzą do większej przejrzystości i kontroli zadań realizowanych przez administrację publiczną. Informowanie społeczności lokalnej o przebiegu procesu rewitalizacji i wynikach monitorowania ma na celu wzmocnienie poczucia partnerstwa i odpowiedzialności oraz aktywizowania interesariuszy rewitalizacji. Takie podejście zakłada również zwiększenie roli społeczności lokalnych nie tylko w trakcie planowania i tworzenia dokumentów strategicznych, ale również wdrażania tych zapisów, by skupiać się na rezultatach i wynikach oraz na ocenie szerszego kontekstu oddziaływania programu.

Niniejszy *raport z monitoringu* dotyczy okresu sprawozdawczego obejmującego lata 2017–2019. Opracowany został na zlecenie Urzędu Miasta i Gminy Busko-Zdrój przy współdziałaniu zarówno Koordynatora ds. rewitalizacji, Wydziału Rozwoju Strategicznego, Inwestycji i Drogownictwa UMiG Busko-Zdrój we współpracy z innymi wydziałami/referatami Urzędu, jak również specjalistów i ekspertów zewnętrznych. Jest to dokument wykorzystujący analizę danych zastanych, przygotowanych w oparciu o proces systematycznego zbierania oraz analizowania ilościowych i jakościowych danych na temat wdrażanych projektów w aspektach finansowym i rzeczowym, oraz wskaźników w odniesieniu do zakładanych rezultatów końcowych. Stały monitoring ma za zadanie zbadać zgodność z harmonogramem, zakładanym budżetem oraz zmienność warunków zewnętrznych. Pozwoli również na poznanie problemów i trudności, jakie napotkać może wdrażanie następnych działań na obszarze rewitalizacji w kolejnych latach.

1. Metodologia monitorowania założeń programu

Zgodnie z zapisami części IV. wdrożeniowej, rozdziału 2., podrozdziału 2.1. *Sposoby monitorowania i sprawozdawczości* „wdrażanie Gminnego Programu Rewitalizacji będzie się odbywało w oparciu o monitoring zmierzający do oceny stopnia realizacji celów rewitalizacji, a także zaplanowanych projektów i/lub przedsięwzięć rewitalizacyjnych (...) Monitorowanie obejmować będzie zarówno rzeczowe jak i finansowe aspekty wdrażania dokumentu”¹.

Dane na temat aktualnego stanu realizacji GPR zmierzone będą za pomocą wskaźników produktu i rezultatu, przyporządkowanych do konkretnych projektów i/lub przedsięwzięć rewitalizacyjnych, jak i wskaźników oddziaływania w odniesieniu do celów rewitalizacji, które wykorzystane zostały na etapie diagnostycznym gminy do wyznaczenia obszaru zdegradowanego, a następnie obszaru rewitalizacji. Wskaźniki produktu i rezultatu umożliwią ocenę postępu i efektywności jego głównych założeń, natomiast wskaźniki oddziaływania posłużą do przedstawienia skali i charakteru zmian w aktualnej sytuacji czy tendencji zachodzących na obszarze rewitalizacji w porównaniu do terenu całej gminy. Wskaźniki monitoringowe wdrażania programu przedstawione zostały w tabeli 1.

Jednym z elementów oceny postępów wdrażania założeń programu będzie również monitoring finansowy, który dostarczy danych na temat szacunkowego kosztu oraz wykorzystanych źródeł finansowania, będących podstawą do oceny sprawności wydatkowania środków. Dane obejmować będą m.in. wysokość wkładu własnego i pozyskanych środków zewnętrznych, wydatki poniesione w okresie objętym badaniem oraz od początku realizacji projektu, procentowy stan zaawansowania realizacji interwencji, stopień osiągnięcia założonych wskaźników, a także informacje na temat postępu wykonania przyjętego harmonogramu w oparciu o ustalony plan finansowy.

Monitorowaniem, mającym na celu zapewnienie zgodności realizacji postanowień z wcześniej zatwierdzonymi założeniami, zajmuje się Koordynator ds. rewitalizacji z Wydziałem Rozwoju Strategicznego, Inwestycji i Drogownictwa UMiG Busko-Zdrój we współpracy z innymi wydziałami/referatami Urzędu. Zgodnie z zapisami podrozdziału 2.1 programu, jego zadania to przede wszystkim „systematyczne zbieranie oraz analizowanie ilościowych i jakościowych informacji na temat wdrażanych projektów, a także założonych celów dokumentu na podstawie danych gromadzonych i przekazywanych przez poszczególne

¹ *Gminny Program Rewitalizacji Gminy Busko-Zdrój na lata 2015–2025* (Załącznik do Uchwały Nr XXX/424/17 Rady Miejskiej w Busku-Zdroju z dnia 29 czerwca 2017 r.), s. 152–153.

wydziały/referaty UMiG Busko-Zdrój, jednostki organizacyjne gminy oraz inne instytucje zewnętrzne i podmioty realizujące projekty na obszarze rewitalizacji i/lub będące partnerami w realizacji określonych działań².

Koordinator jako osoba odpowiedzialna za zarządzanie procesem rewitalizacji w gminie ma również następujące zadania³:

- 1) gromadzenie i analizowanie informacji w układzie określonego dla celów i projektów zestawu wskaźników;
- 2) sporządzanie co 3 lata raportu/sprawozdania z postępu w realizacji dokumentu i przedstawianie go do zaopiniowania przez Komitet Rewitalizacji, a następnie po pozytywnym zaopiniowaniu do zatwierdzenia przez Radę Miejską w Busko-Zdroju;
- 3) udostępnianie lokalnej społeczności wyników sprawozdawczości poprzez ich publikowanie na stronie internetowej gminy (w zakładce „Ogłoszenia”) oraz w Biuletynie Informacji Publicznej (umig.busko.pl w zakładce „Rewitalizacja Miasta/GPR 2015–2025”) oraz przekazywanie informacji wszystkim zainteresowanym podmiotom podczas spotkań z interesariuszami rewitalizacji.

Rada Miejska w Busku-Zdroju analizować będzie postępy w realizacji głównych założeń Gminnego Programu Rewitalizacji poprzez m.in. akceptację raportu/sprawozdania z postępu we wdrożeniu zapisów.

Kierując się zapisami Gminnego Programu Rewitalizacji w I, II i III kwartale 2020 roku przeprowadzono prace w zakresie pozyskania danych statystycznych za okres 2017–2019, będących podstawą monitorowania i analizy wskaźników oddziaływania. Analiza wykonana została w odniesieniu do następujących głównych celów programu:

- Cel rewitalizacji 1. *Zbudowanie partnerstwa mieszkańców i podmiotów zaangażowanych w rozwój obszaru rewitalizacji;*
- Cel rewitalizacji 2. *Stworzenie prozdrowotnej przestrzeni publicznej.*

W opracowaniu wykorzystane zostały dane statystyczne udostępnione przez Urząd Miasta i Gminy Busko-Zdrój oraz instytucję zewnętrzną – Powiatowy Urząd Pracy w Busku-Zdroju. Przeanalizowano 5 wskaźników obrazujących stan obszaru rewitalizacji od pierwszego roku obowiązywania programu, czyli 2017 roku, do końca pierwszego okresu sprawozdawczego, czyli 2019 roku.

² Gminny Program Rewitalizacji..., s. 153.

³ jw., s. 153.

Tabela 1 Wskaźniki monitoringowe wdrażania programu

Założenia GPR	Nazwa wskaźnika	Jednostka miary	Źródło danych	Wartość bazowa dla obszaru rewitalizacji (stan na 31.12.2014 r.)	Średnia wartość dla gminy (stan na 31.12.2014 r.)
WSKAŹNIKI ODDZIAŁYWANIA					
Cel rewitalizacji 1. <i>Zbudowanie partnerstwa mieszkańców i podmiotów zaangażowanych w rozwój obszaru rewitalizacji</i>	Udział ludności w wieku przedprodukcyjnym w stosunku do ludności ogółem	%	Urząd Miasta i Gminy Busko-Zdrój	14,2	16,1
	Liczba osób w wieku nieprodukcyjnym przypadających na każde 100 osób w wieku produkcyjnym	osoba	Urząd Miasta i Gminy Busko-Zdrój	67,2	61,0
	Udział osób bezrobotnych zarejestrowanych w ludności w wieku produkcyjnym	%	Powiatowy Urząd Pracy w Busku-Zdroju	9,0	6,8
	Liczba zarejestrowanych działalności gospodarczych osób fizycznych w przeliczeniu na 100 mieszkańców w wieku produkcyjnym	osoba	Urząd Miasta i Gminy Busko-Zdrój	19,0	13,0
Cel rewitalizacji 2. <i>Stworzenie prozdrowotnej przestrzeni publicznej</i>	Udział terenów zieleni urządzonej w ogólnej powierzchni terenu	%	Urząd Miasta i Gminy Busko-Zdrój	6,4	0,5
WSKAŹNIKI PRODUKTU I REZULTATU					
Projekty/Przedsięwzięcia rewitalizacyjne	Powierzchnia obszarów objętych rewitalizacją	ha	Beneficjenci projektów	0	–
	Liczba wspartych obiektów infrastruktury zlokalizowanych na rewitalizowanych obszarach	szt.	Beneficjenci projektów	0	–
	Liczba osób objętych wsparciem	osoba	Beneficjenci projektów	0	–
	Ludność mieszkająca na obszarach objętych rewitalizacją	osoba	Beneficjenci projektów	0	–

	Liczba pobrań/odtworzeni dokumentów zawierających informacje sektora publicznego	szt.	Beneficjenci projektów	0	–
	Liczba uruchomionych systemów teleinformacyjnych w podmiotach wykonujących zadania publiczne	osoba	Beneficjenci projektów	0	–
	Liczba osób zagrożonych ubóstwem lub wykluczeniem społecznym objętych wsparciem w programie	osoba	Beneficjenci projektów	0	–
	Liczba osób zagrożonych ubóstwem lub wykluczeniem społecznym, które uzyskały kwalifikacje po opuszczeniu programu	osoba	Beneficjenci projektów	0	–
	Liczba uczniów, którzy nabyli kompetencje kluczowe po opuszczeniu programu	osoba	Beneficjenci projektów	0	–
	Liczba nauczycieli, którzy uzyskali kwalifikacje lub nabyli kompetencje po opuszczeniu programu	osoba	Beneficjenci projektów	0	–

Źródło: Gminny Program Rewitalizacji Gminy Busko-Zdrój na lata 2015–2025, s. 157

2. Sprawozdanie z monitoringu rzeczowego

2.1. Analiza osiągniętych wskaźników w odniesieniu do celów rewitalizacji i kierunków działania

Monitoring rzeczowy umożliwił ocenę postępu oraz efektywności głównych założeń Gminnego Programu Rewitalizacji w odniesieniu do celów rewitalizacji i kierunków działań. Rzeczowe aspekty wdrażania dokumentu zmierzone zostały m.in. za pomocą wskaźników oddziaływania w odniesieniu do celów rewitalizacji, które wykorzystane zostały na etapie diagnostycznym gminy. W związku z tym posłużyły do przedstawienia skali i charakteru zmian w aktualnej sytuacji czy tendencji zachodzących na obszarze rewitalizacji w porównaniu do terenu całej gminy (tabele 2 i 3). Punktem odniesienia w procesie weryfikacji były dane bazowe dostępne na etapie opracowania diagnozy na potrzeby wyznaczenia obszaru zdegradowanego i obszaru rewitalizacji, czyli według stanu na koniec 2014 roku.

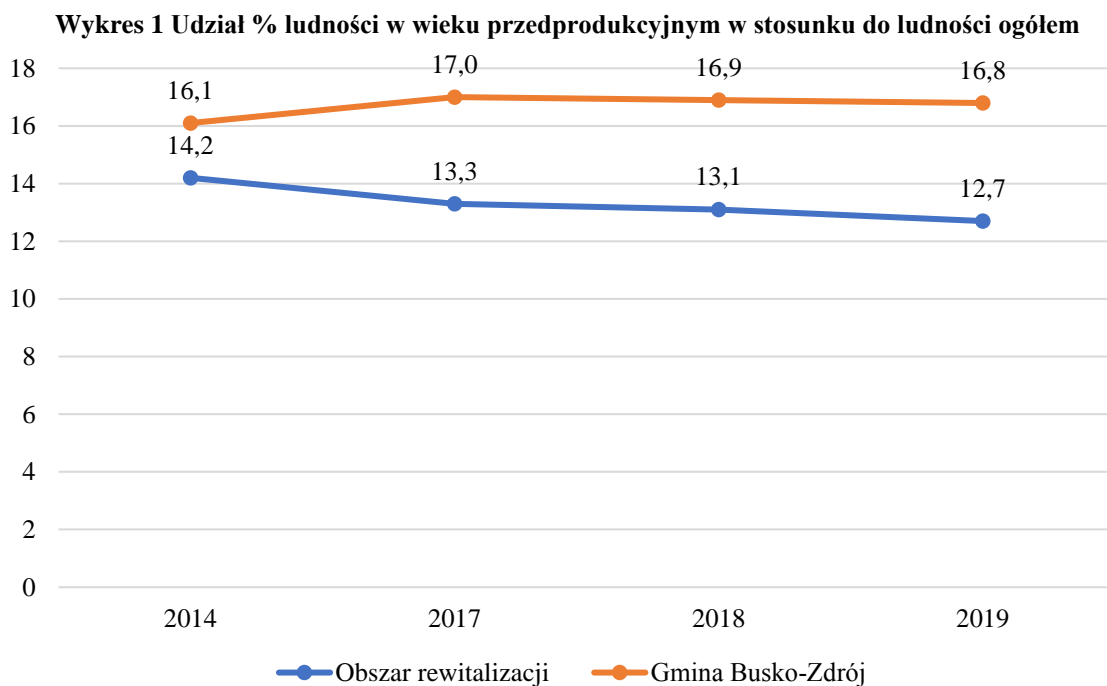
Tabela 2 Wskaźniki oddziaływania w poszczególnych latach obowiązywania programu (wg stanu na dzień 31.12)

Założenia GPR	Nazwa wskaźnika	Jednostka miary	Źródło danych	WARTOŚCI BAZOWE		WSKAŹNIKI W LATACH MONITOROWANIA					
				2014		2017		2018		2019	
				Wartość dla obszaru rewitalizacji	Wartość dla gminy	Wartość dla obszaru rewitalizacji	Wartość dla gminy	Wartość dla obszaru rewitalizacji	Wartość dla gminy	Wartość dla obszaru rewitalizacji	Wartość dla gminy
Cel 1. Zbudowanie partnerstwa mieszkańców i podmiotów zaangażowanych w rozwój obszaru rewitalizacji	Udział ludności w wieku przedprodukcyjnym w stosunku do ludności ogółem	%	Urząd Miasta i Gminy Busko-Zdrój	14,2	16,1	13,3	17,0	13,1	16,9	12,7	16,8
	Liczba osób w wieku nieprodukcyjnym na każde 100 osób w wieku produkcyjnym	osoba	Urząd Miasta i Gminy Busko-Zdrój	67,2	61,0	75,8	64,4	77,7	66,0	79,0	68,0
	Udział osób bezrobotnych zarejestrowanych w ludności w wieku produkcyjnym	%	Powiatowy Urząd Pracy w Busku-Zdroju	9,0	6,8	4,2	4,1	4,0	3,5	3,6	3,4
	Liczba zarejestrowanych działalności gospodarczych w przeliczeniu na 100 mieszkańców w wieku produkcyjnym	osoba	Urząd Miasta i Gminy Busko-Zdrój	19,0	13,0	9,8	14,2	10,1	14,7	10,4	15,4
Cel 2. Stworzenie prozdrowotnej przestrzeni publicznej	Udział terenów zieleni urządzonej w ogólnej powierzchni terenu	%	Urząd Miasta i Gminy Busko-Zdrój	6,4	0,5	6,5	0,5	8,7	0,5	8,8	0,5

Źródło: Opracowanie własne na podstawie danych przekazanych przez Urząd Miasta i Gminy Busko-Zdrój oraz Powiatowy Urząd Pracy w Busku-Zdroju

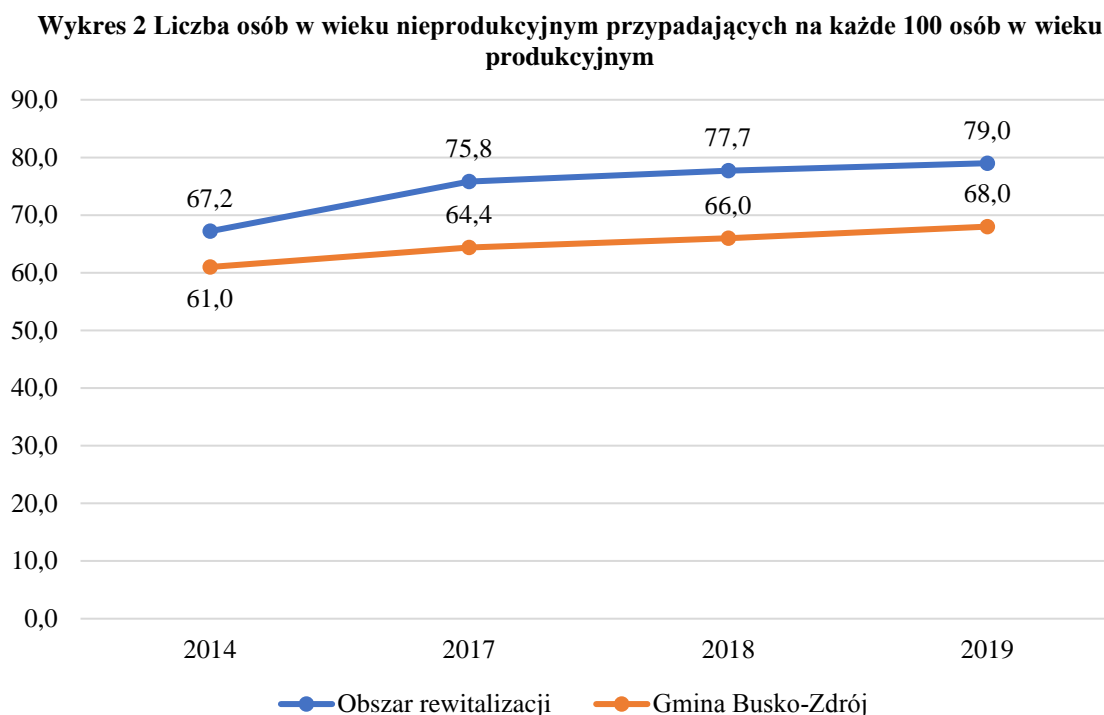
Na podstawie danych statystycznych obrazujących wskaźniki oddziaływania w okresie monitorowania objętym niniejszym sprawozdaniem, które zostały przedstawione w tabeli 2, dokonano analizy okresowych zmian na obszarze rewitalizacji w porównaniu do terenu całej gminy. Monitorowanie celów i kierunków działań przy pomocy ww. wskaźników ma za zadanie obserwację znaczenia działań rewitalizacyjnych w stymulacji pozytywnych i odwracaniu negatywnych zmian oraz długookresowych trendów rozwojowych.

Jednym z najważniejszych mierników przedstawiających stan realizacji celu rewitalizacji 1. *Zbudowanie partnerstwa mieszkańców i podmiotów zaangażowanych w rozwój obszaru rewitalizacji* jest wskaźnik *udział ludności w wieku przedprodukcyjnym w stosunku do ludności ogółem*, który obrazuje sytuację demograficzną na danym obszarze. Procesy demograficzne związane z ruchem naturalnym ludności wpływają zarówno na liczbę ludności, jak i na jej strukturę wiekową. Analizując udział ludności w wieku przedprodukcyjnym w stosunku do ludności ogółem obszaru rewitalizacji należy wskazać, że w porównaniu do średniej dla całej gminy struktura wiekowa mieszkańców obszaru rewitalizacji na przestrzeni całego badanego okresu sprawozdawczego przedstawia się w niekorzystnej proporcji, co świadczy o niskim i spadającym kapitale młodych ludzi (wykres 1). Również w porównaniu do 2014 r. sytuacja na obszarze rewitalizacji przedstawia się niekorzystnie.



Źródło: Opracowanie własne na podstawie danych przekazanych przez Urząd Miasta i Gminy Busko-Zdrój

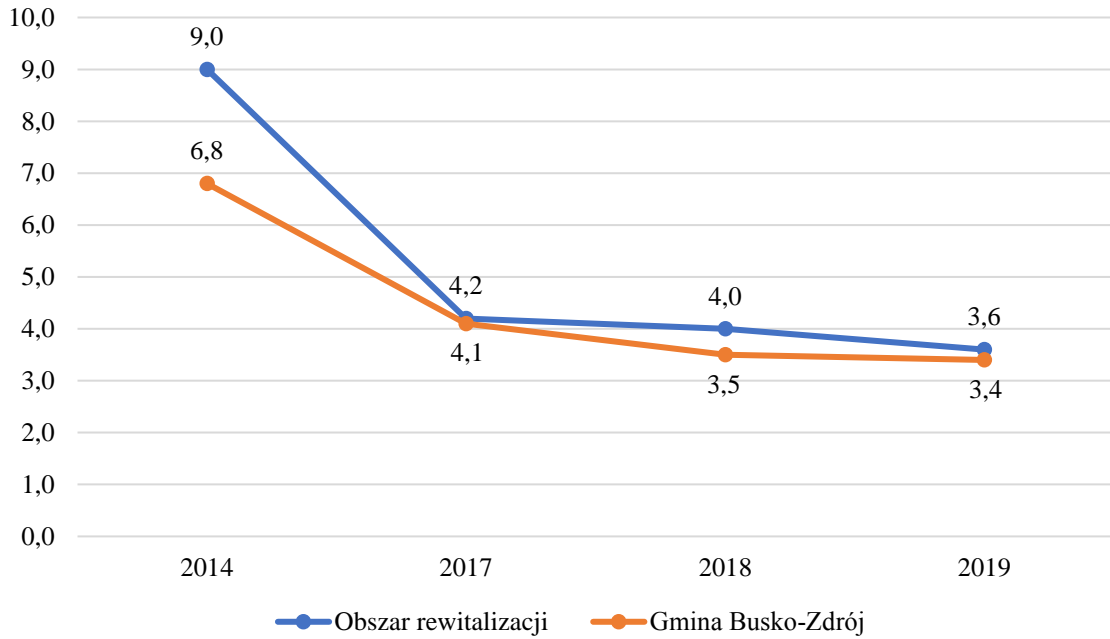
Biorąc pod uwagę dane dotyczące liczby osób w wieku nieprodukcyjnym przypadających na każde 100 osób w wieku produkcyjnym można stwierdzić, że wskaźnik ten wypada mniej korzystnie niż średnia wartość dla gminy (wykres 2). W ciągu lat 2017–2019 można zauważyć pogłębiającą się tendencję wzrostową liczby osób w wieku nieprodukcyjnym. W porównaniu do średniej dla całej gminy oraz do 2014 r. struktura wiekowa mieszkańców obszaru rewitalizacji przedstawia się w niekorzystnej proporcji osób w wieku produkcyjnym do osób w wieku nieprodukcyjnym, co świadczy o postępującym procesie starzenia się ludności. Należy jednak dodać, że taka sytuacja demograficzna dotyka cały kraj.



Źródło: Opracowanie własne na podstawie danych przekazanych przez Urząd Miasta i Gminy Busko-Zdrój

Kolejnym wskaźnikiem jest udział osób bezrobotnych zarejestrowanych w ludności w wieku produkcyjnym. Z analizy danych obejmujących lata 2017–2019 wynika, że odsetek osób bezrobotnych na obszarze rewitalizacji systematycznie spadał. Należy jednak podkreślić, że wskaźnik ten dla obszaru rewitalizacji, w porównaniu do średniej dla całej gminy, wypadał nadal niekorzystnie (wykres 3). Trzeba kontynuować i zintensyfikować działania przyczyniające się do aktywizacji osób bezrobotnych oraz dostosowania kompetencji i kwalifikacji mieszkańców do potrzeb rynku pracy.

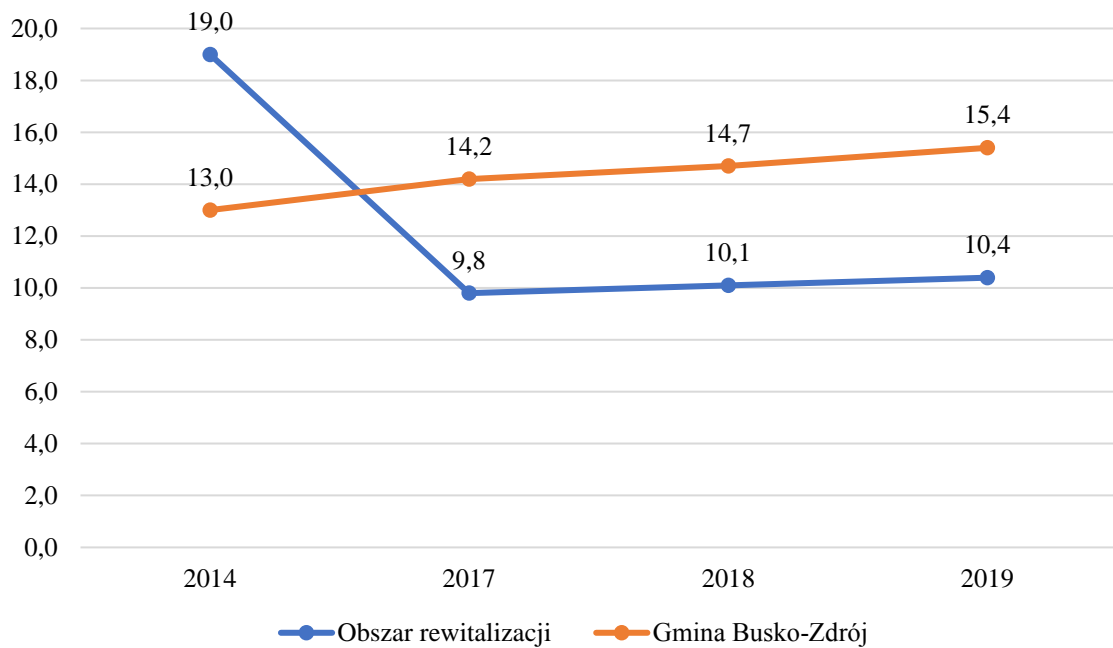
Wykres 3 Udział % osób bezrobotnych zarejestrowanych w ludności w wieku produkcyjnym



Źródło: Opracowanie własne na podstawie danych przekazanych przez Powiatowy Urząd Pracy w Busku-Zdroju

Przedsiębiorczość mieszkańców obszaru rewitalizacji przedstawia wskaźnik dotyczący liczby zarejestrowanych działalności gospodarczych osób fizycznych w przeliczeniu na 100 mieszkańców w wieku produkcyjnym. Analizując dane w zakresie ww. wskaźnika, na obszarze rewitalizacji odnotowuje się mniejszą liczbę zarejestrowanych działalności gospodarczych osób fizycznych w porównaniu do całej gminy, co świadczy o mniejszej aktywności mieszkańców (wykres 4). Od 2018 roku notowany jest ciągły wzrost tego wskaźnika, co może świadczyć o tym, że prowadzone działania rewitalizacyjne wpływają korzystnie na sferę gospodarczą obszaru rewitalizacji. Porównując rok bazowy można zauważyć poprawę wskaźnika dla całej gminy. Należy dodać, że ograniczenie rozwoju przedsiębiorczości w gminie spowodowane jest statusem uzdrowiskowym gminy, która ogranicza zakres prowadzonych działalności. Wobec tego działalność gospodarcza może bardziej rozwijać się poza obszarem rewitalizacji i w pozostałej części gminy

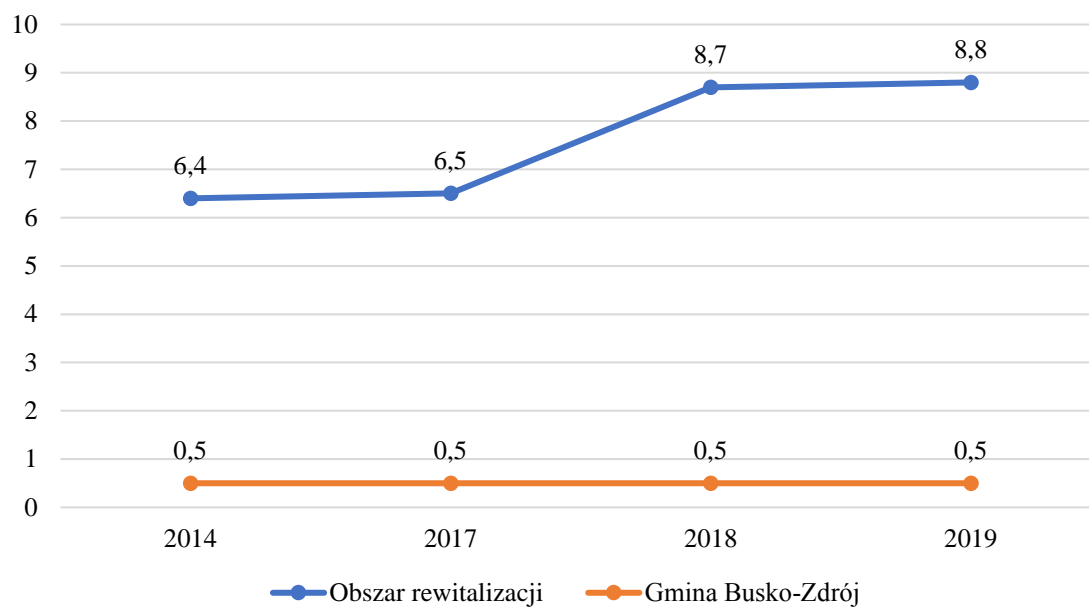
Wykres 4 Liczba zarejestrowanych działalności gospodarczych osób fizycznych w przeliczeniu na 100 mieszkańców w wieku produkcyjnym



Źródło: Opracowanie własne na podstawie danych przekazanych przez Urząd Miasta i Gminy Busko-Zdrój

Monitorowanie osiągnięcia celu rewitalizacji 2. *Stworzenie prozdrowotnej przestrzeni publicznej* odbywa się poprzez dane dotyczące udziału terenów zieleni urządzonej w ogólnej powierzchni terenu. Można stwierdzić, że wartość wskaźnika dla obszaru rewitalizacji w okresie sprawozdawczym była zdecydowanie wyższa niż średnia wartość dla gminy (wykres 5). Należy dalej prowadzić działania rewitalizacyjne w sferze przestrzenno-funkcjonalnej, gdyż im bardziej rozbudowana jest oferta rekreacyjna na poziomie lokalnym, tym mieszkańcy są bardziej zadowoleni z miejsca zamieszkania oraz skłonni do działania obywatelskiego i aktywności społecznej na jego obszarze.

Wykres 5 Udział % terenów zieleni urządzonej w ogólnej powierzchni terenu



Źródło: Opracowanie własne na podstawie danych przekazanych przez Urząd Miasta i Gminy Busko-Zdrój

2.2. Analiza osiągniętych wskaźników w odniesieniu do projektów podstawowych i przedsięwzięć uzupełniających

Monitorowanie procesu rewitalizacji ma na celu obserwację tempa oraz zgodności działań z uchwalonym Gminnym Programem Rewitalizacji, a także kontekstu wpływającego na powodzenie poszczególnych projektów i przedsięwzięć.

Monitoring rzeczowy dostarczył danych na temat aktualnego stanu realizacji dokumentu poprzez analizę wskaźników produktu i rezultatu, przyporządkowanych do konkretnych projektów podstawowych i/lub przedsięwzięć uzupełniających. Efekty wdrażania dokumentu monitorowane są za pomocą wskaźników, których wartość wyliczana i podawana jest na podstawie zbieranych corocznie w tym celu od Beneficjentów projektów aktualnych danych dla zaplanowanych działań realizowanych na obszarze rewitalizacji. Stan osiągnięcia wskaźników produktu i rezultatu na dzień 31.12.2019 roku w odniesieniu do poszczególnych projektów podstawowych zawarto w tabeli 3, natomiast łączne wartości danego wskaźnika produktu i rezultatu dla całego obszaru przedstawiono w tabeli 4.

Tabela 3 Wskaźniki produktu i rezultatu w odniesieniu do poszczególnych projektów podstawowych

Lp.	Nazwa projektu	Wskaźniki	Wartość wskaźnika wg stanu na 31.12.2019 r.
1.	<i>Rozwój społeczno-gospodarczy, fizyczny i przestrzenny miasta Busko-Zdrój poprzez działania rewitalizacyjne</i>	Powierzchnia obszarów objętych rewitalizacją [ha]	39,54
		Liczba wspartych obiektów infrastruktury zlokalizowanych na rewitalizowanych obszarach [szt.]	5
		Ludność mieszkająca na obszarach objętych rewitalizacją [os.]	1 984
2.	<i>Wzrost gospodarczy uzdrowiska poprzez rozwój potencjału endogenicznego i zwiększenie dostępu do zasobów naturalnych – Rodzinny Park Zdrowia w Busku-Zdroju</i>	Powierzchnia obszarów objętych rewitalizacją [ha]	1,76
		Liczba wspartych obiektów infrastruktury zlokalizowanych na rewitalizowanych obszarach [szt.]	2
3.	<i>Park Zdrojowy Busko-Zdrój – zachowanie, promocja i udostępnianie</i>	Powierzchnia obszarów objętych rewitalizacją [ha]	12,83
		Liczba wspartych obiektów infrastruktury zlokalizowanych na rewitalizowanych obszarach [szt.]	1
4.	<i>Poprawa jakości powietrza w uzdrowisku Busko-Zdrój poprzez działania w obszarze ekologicznego transportu i infrastruktury oświetleniowej</i>	Powierzchnia obszarów objętych rewitalizacją [ha]	0
		Liczba wspartych obiektów infrastruktury zlokalizowanych na rewitalizowanych obszarach [szt.]	0
		Ludność mieszkająca na obszarach objętych rewitalizacją [os.]	0
5.	<i>Ochrona bioróżnorodności obszarów cennych przyrodniczo poprzez utworzenie edukacyjnej ścieżki rowerowej łączącej gminy uzdrowiskowe Busko-Zdrój i Solec-Zdrój</i>	Powierzchnia obszarów objętych rewitalizacją [ha]	0
		Liczba wspartych obiektów infrastruktury zlokalizowanych na rewitalizowanych obszarach [szt.]	0
6.	<i>Wykorzystanie odnawialnych źródeł energii oraz działania w zakresie efektywnego wykorzystania energii do zaspokajania potrzeb energetycznych w obiektach użyteczności publicznej, działalności gospodarczej i mieszkaniowej</i>	Powierzchnia obszarów objętych rewitalizacją [ha]	0
		Liczba wspartych obiektów infrastruktury zlokalizowanych na rewitalizowanych obszarach [szt.]	64
		Ludność mieszkająca na obszarach objętych rewitalizacją [os.]	192
7.	<i>Rozwój terenów zieleni w mieście Busko-Zdrój</i>	Powierzchnia obszarów objętych rewitalizacją [ha]	10
		Liczba wspartych obiektów infrastruktury zlokalizowanych na rewitalizowanych obszarach [szt.]	2

		Ludność mieszkająca na obszarach objętych rewitalizacją [os.]	7 366
8.	<i>Modernizacja systemu wodno-kanalizacyjnego gminy, w tym również w zakresie odprowadzania i unieszkodliwiania wód pokąpielowych z obiektów uzdrowiskowych</i>	Powierzchnia obszarów objętych rewitalizacją [ha]	1
		Liczba wspartych obiektów infrastruktury zlokalizowanych na rewitalizowanych obszarach [szt.]	3
		Ludność mieszkająca na obszarach objętych rewitalizacją [os.]	1 976
9.	<i>Rozwój Uzdrowiska „Busko-Zdrój” S.A. – wzrost jakości i zakresu świadczonych usług</i>	Powierzchnia obszarów objętych rewitalizacją [ha]	0,5
		Liczba wspartych obiektów infrastruktury zlokalizowanych na rewitalizowanych obszarach [szt.]	8
10.	<i>Rozwój Sanatorium „Włókniarz” – podniesienie jakości usług – stworzenie dodatkowej przestrzeni prozdrowotnej</i>	Powierzchnia obszarów objętych rewitalizacją [ha]	0
		Liczba wspartych obiektów infrastruktury zlokalizowanych na rewitalizowanych obszarach [szt.]	0
11.	<i>Poprawa warunków lokalowych i stałe podnoszenie jakości świadczonych usług publicznych przez Urząd Miasta i Gminy</i>	Powierzchnia obszarów objętych rewitalizacją [ha]	0
		Liczba wspartych obiektów infrastruktury zlokalizowanych na rewitalizowanych obszarach [szt.]	1
12.	<i>„E–Busko-Zdrój” – wdrażanie e-usług publicznych, szczególnie w obszarze administracji, edukacji, informacji przestrzennej i ochrony zdrowia</i>	Liczba wspartych obiektów infrastruktury zlokalizowanych na rewitalizowanych obszarach [szt.]	1
		Liczba pobrań/odtworzeń dokumentów zawierających informacje sektora publicznego [szt.]	428 922
		Liczba uruchomionych systemów teleinformatycznych w podmiotach wykonujących zadania publiczne [szt.]	1
13.	<i>„Zainwestuj w siebie – zmień własną przyszłość” – aktywna integracja zwiększająca szanse na zatrudnienie</i>	Liczba osób objętych wsparciem [os.]	76
		Ludność mieszkająca na obszarach objętych rewitalizacją [os.]	76
		Liczba osób zagrożonych ubóstwem lub wykluczeniem społecznym objętych wsparciem w programie [os.]	76
		Liczba osób zagrożonych ubóstwem lub wykluczeniem społecznym, które uzyskały kwalifikacje po opuszczeniu programu [os.]	0
14.	<i>Zdrój Kultury – poprawa świadczenia usług kulturalnych poprzez rozbudowę Buskiego Samorządowego Centrum Kultury w Busku-Zdroju</i>	Powierzchnia obszarów objętych rewitalizacją [ha]	0
		Liczba wspartych obiektów infrastruktury zlokalizowanych na rewitalizowanych obszarach [szt.]	0
15.		Powierzchnia obszarów objętych rewitalizacją [ha]	0,28

	<i>Zaspokajanie potrzeb społecznych poprzez zwiększenie zasobów mieszkań socjalnych</i>	Liczba wspartych obiektów infrastruktury zlokalizowanych na rewitalizowanych obszarach [szt.]	1
		Liczba osób objętych wsparciem [os.]	58
16.	<i>„Moje kompetencje kluczem do sukcesu”</i>	Liczba osób objętych wsparciem [os.]	207
		Liczba uczniów, którzy nabyli kompetencje kluczowe po opuszczeniu programu [os.]	180
		Liczba nauczycieli, którzy uzyskali kwalifikacje lub nabyli kompetencje po opuszczeniu programu [os.]	27
17.	<i>„Edukacja przyszłością – budujemy kompetencje”</i>	Liczba osób objętych wsparciem [os.]	0
		Liczba uczniów, którzy nabyli kompetencje kluczowe po opuszczeniu programu [os.]	0
		Liczba nauczycieli, którzy uzyskali kwalifikacje lub nabyli kompetencje po opuszczeniu programu [os.]	0
18.	<i>„W rodzinie siła”</i>	Liczba osób objętych wsparciem [os.]	0
		Liczba osób zagrożonych ubóstwem lub wykluczeniem społecznym objętych wsparciem w programie [os.]	0
19.	<i>„Lepsze jutro” – aktywna integracja zwiększająca szanse na zatrudnienie</i>	Liczba osób objętych wsparciem [os.]	0
		Liczba osób zagrożonych ubóstwem lub wykluczeniem społecznym objętych wsparciem w programie [os.]	0
		Liczba osób zagrożonych ubóstwem lub wykluczeniem społecznym, które uzyskały kwalifikacje po opuszczeniu programu [os.]	0
20.	<i>Międzypokoleniowa integracja i aktywizacja mieszkańców obszaru rewitalizacji, bazująca na endogenicznym potencjale wód leczniczych</i>	Liczba osób objętych wsparciem [os.]	352 948
		Liczba osób zagrożonych ubóstwem lub wykluczeniem społecznym objętych wsparciem w programie [os.]	24 669

Źródło: Opracowanie własne na podstawie danych przekazanych przez Urząd Miasta i Gminy Busko-Zdrój

Tabela 4 Wskaźniki produktu i rezultatu – wartości osiągnięte łącznie wg stanu na 31.12.2019 r.

Lp.	Nazwa wskaźnika	Jednostka	Źródło informacji	Wartość bazowa dla obszaru rewitalizacji (stan na 31.12.2014 r.)	Wartość osiągnięta dla obszaru rewitalizacji (stan na 31.12.2019 r.)
1.	Powierzchnia obszarów objętych rewitalizacją	ha	Beneficjenci projektów	0	65,91
2.	Liczba wspartych obiektów infrastruktury zlokalizowanych na rewitalizowanych obszarach	szt.	Beneficjenci projektów	0	107
3.	Ludność mieszkająca na obszarach objętych rewitalizacją	os.	Beneficjenci projektów	0	7 366
4.	Liczba pobrań/odtworzeń dokumentów zawierających informacje sektora publicznego	szt.	Beneficjenci projektów	0	428 922
5.	Liczba uruchomionych systemów teleinformatycznych w podmiotach wykonujących zadania publiczne	szt.	Beneficjenci projektów	0	1
6.	Liczba osób objętych wsparciem	os.	Beneficjenci projektów	0	353 289
7.	Liczba osób zagrożonych ubóstwem lub wykluczeniem społecznym objętych wsparciem w programie	os.	Beneficjenci projektów	0	24 745
8.	Liczba osób zagrożonych ubóstwem lub wykluczeniem społecznym, które uzyskały kwalifikacje po opuszczeniu programu	os.	Beneficjenci projektów	0	0
9.	Liczba uczniów, którzy nabyli kompetencje kluczowe po opuszczeniu programu	os.	Beneficjenci projektów	0	180
10.	Liczba nauczycieli, którzy uzyskali kwalifikacje lub nabyli kompetencje po opuszczeniu programu	os.	Beneficjenci projektów	0	27

Źródło: Opracowanie własne na podstawie danych przekazanych przez Urząd Miasta i Gminy Busko-Zdrój

3. Sprawozdanie z monitoringu finansowego

3.1. Analiza wykonania finansowego projektów i przedsięwzięć rewitalizacyjnych

Monitoring finansowy dostarcza danych na temat poniesionych nakładów oraz wykorzystanych źródeł finansowania, będących podstawą do oceny sprawności wydatkowania środków. Dane odnoszą się zarówno do projektów, które gmina realizuje samodzielnie, do tych, w których jest tylko jednym z partnerów, jak i tych, które realizowane są w programie rewitalizacji przez podmioty niezależne od gminy. Informacje zawarte w niniejszym raporcie obejmują m.in. wysokość wkładu własnego i pozyskanych środków zewnętrznych, wydatki poniesione w okresie objętym monitoringiem, procentowy stan zaawansowania realizacji inwestycji, okres realizacji, a także informacje na temat zakresu rzeczowego przedsięwzięć.

W tabeli 5 przedstawiono analizę zaplanowanego finansowego harmonogramu wdrażania wraz ze wskazaniem źródeł finansowania projektów podstawowych ujętych w GPR, natomiast w tabeli 6 – przedsięwzięć uzupełniających ujętych w programie.

Tabela 5 Analiza wykonania finansowego projektów podstawowych ujętych w GPR

ZAKŁADANY PLAN REALIZACJI GPR						WYKONANIE PLANU REALIZACJI GPR wg stanu na 31.12.2019 r.							
Lp.	Nazwa projektu	Podmioty realizujące	Lokalizacja	Okres realizacji	Szacowana wartość brutto (w mln zł)	Stan realizacji (tak/nie/częściowo)	Podmioty realizujące	Uwagi do zakresu rzeczowego	Okres realizacji	Wartość projektu brutto (w złotych)	Źródła i wartość finansowania (w złotych)	Wydatki (w zł) poniesione w okresie sprawozdawczym (2017–2019)	% stan realizacji projektu
1.	Rozwój społeczno-gospodarczy, fizyczny i przestrzenny miasta Busko-Zdrój poprzez działania rewitalizacyjne	Gmina Busko-Zdrój, MPGK Sp. z o.o. w Busku-Zdroju, partnerzy społeczni i gospodarczy, przedsiębiorcy	Obszar rewitalizacji	2017–2020	35,0	Częściowo	Gmina Busko-Zdrój oraz 6 partnerów (2 spółdzielnie mieszkaniowe, Parafia Rzymskokatolicka 3 wspólnoty mieszkaniowe)	Zakres zgodny z GPR	2016–2022 (przygotowania do realizacji projektu zaczęły się w 2014 r.)	36 744 096,92	Dotacja UE: 19 857 342,57 Budżet Gminy: 16 288 301,29 Środki partnerów (spółdzielnie, wspólnoty, parafia): 598 453,06	13 847 643,56	37,69
2.	Wzrost gospodarczy uzdrowiska poprzez rozwój potencjału endogenicznego i zwiększenie dostępu do zasobów naturalnych – Rodzinny Park Zdrowia w Busku-Zdroju	Gmina Busko-Zdrój	Obszar rewitalizacji	2017–2020	17,0	Częściowo	Gmina Busko-Zdrój	Zakres zgodny z GPR	2016–2021	25 007 034,62	Dotacja UE: 7 359 810,00 Budżet Gminy: 17 647 224,62	6 430 242,55	25,71
3.	Park Zdrojowy Busko-Zdrój – zachowanie, promocja i udostępnianie	Gmina Busko-Zdrój	Obszar rewitalizacji	2017–2020	8,0	Częściowo	Gmina Busko-Zdrój	Wykonanie oświetlenia zgodnie z GPR	2017–2021	17 928 844,30	Dotacja UE: 13 446 633,22 Budżet Gminy: 4 482 211,08	8 953 422,15	49,94
4.	Poprawa jakości powietrza w uzdrowisku Busko-Zdrój poprzez działania w obszarze ekologicznego transportu i infrastruktury oświetleniowej	Gmina Busko-Zdrój	Miasto Busko-Zdrój (w tym obszar rewitalizacji)	2017–2019	25,0	NIE	nie dotyczy	Projekt otrzymał dofinansowanie – z uwagi na wysokie koszty zadania rozwiązano umowę o dofinansowanie	nie dotyczy	nie dotyczy	nie dotyczy	0,00	0,00
5.	Ochrona bioróżnorodności obszarów cennych przyrodniczo poprzez utworzenie edukacyjnej ścieżki rowerowej łączącej gminy uzdrowiskowe Busko-Zdrój i Solec-Zdrój	Gmina Busko-Zdrój, Gmina Solec-Zdrój	Gmina Busko-Zdrój (w tym obszar rewitalizacji) i Gmina Solec-Zdrój	2016–2019	7,0	NIE	nie dotyczy	Projekt otrzymał dofinansowanie – z uwagi na brak wykonalności projektu rozwiązano umowę o dofinansowanie	nie dotyczy	nie dotyczy	nie dotyczy	0,00	0,00
6.	Wykorzystanie odnawialnych źródeł energii oraz działania w zakresie efektywnego wykorzystania energii do zaspokajania potrzeb energetycznych w obiektach użyteczności publicznej, działalności gospodarczej i mieszkaniowej	Gmina Busko-Zdrój, instytucje publiczne, przedsiębiorcy, mieszkańcy	Gmina Busko-Zdrój (w tym obszar rewitalizacji)	2017–2021	22,0	Częściowo	Gmina Busko-Zdrój/ projekt parasolowy	Projekt obejmuje montaż instalacji fotowoltaicznych w gospodarstwach domowych na terenie gminy Busko-Zdrój – projekt obejmuje wykonanie 312 szt. instalacji, na koniec 2019 r. wykonano 276 instalacji	2017–2021	5 694 394,11	Dotacja UE: 299 866,32 Budżet Gminy: 11 070,00 Środki z wpłat mieszkańców: 5 383 457,79	4 868 614,69	85,49

7.	<i>Rozwój terenów zieleni w mieście Busko-Zdrój</i>	Gmina Busko-Zdrój	Miasto Busko-Zdrój (w tym obszar rewitalizacji)	2016–2019	6,0	TAK	Gmina Busko-Zdrój	Zakres zgodny z GPR	2016–2018	5 635 574,45	Dotacja UE: 4 494 314,37 Budżet Gminy: 1 041 260,08 Grant konkursowy: 100 000,00	5 635 574,45	100,00
8.	<i>Modernizacja systemu wodno-kanalizacyjnego gminy, w tym również w zakresie odprowadzania i unieszkodliwiania wód pokąpielowych z obiektów uzdrowiskowych</i>	Gmina Busko-Zdrój, MPGK Sp. z o.o. w Busku-Zdroju	Gmina Busko-Zdrój (w tym obszar rewitalizacji)	2017–2021	30,0	Częściowo	MPGK Sp. z o.o. w Busku-Zdroju, Uzdrowisko „Busko-Zdrój” S.A.	Projekt obejmuje remont sieci wodnej: ul. Westerplatte, os. Andersa, os. Kościuszki, ul. Sole, ul. Wyszyńskiego, ul. Rzewuskiego, ul. Kusocińskiego, ul. Nowy Park Zdrojowy, ul. Rokosza; sieć kanalizacyjna: Nowy Park Zdrojowy, budowa kolektorów ścieków pokąpielowych, odprowadzenie wód pokąpielowych z Sanatorium „Mikołaj”, „Oblęgorek” i „Willa Zielona”	2015–2021	-	Środki własne MPGK: 247 927,97 Środki własne Uzdrowiska: 590 000,00	600 115,10	43,80
						TAK	MPGK Sp. z o.o. w Busku-Zdroju	Projekt obejmuje przebudowę sieci wod. – 0,805 km i sieci kan. – 3,8 km, w rejonie ul. Zdrojowej w Zbludowicach oraz os. Sikorskiego i ul. Kazimierza Wielkiego w Busku-Zdroju. Wybudowano instalację fotowoltaiczną o mocy 22 kWp na oczyszczalni ścieków w Siesławicach wraz z zestawem lamp hybrydowych. Wymieniono lub wyremontowano 243 studnie kanalizacyjne w rejonie Wolicy Siesławskiej i Siesławic. Budowa kanalizacji sanitarnej w m. Szczaworyż	2018–2019	12 299 963,71	Dotacja UE: 6 360 430,60 Środki własne MPGK: 5 939 533,11	12 299 963,71	
9.	<i>Rozwój Uzdrowiska „Busko-Zdrój” S.A. – wzrost jakości</i>	Uzdrowisko „Busko-Zdrój” S.A.	Obszar rewitalizacji	2017–2022	200,0	Częściowo	Uzdrowisko „Busko-Zdrój” S.A.	Zakres zgodny z GPR, jednak dotychczas nie poniesiono żadnych wydatków dotyczących	2015–2022	-	Środki własne: 4 007 308,34	4 007 308,34	2,50

	<i>i zakresu świadczonych usług</i>							budowy kompleksu rekreacyjno-rehabilitacyjnego z basenami SPA oraz budowy obiektów hotelowych					
10.	<i>Rozwój Sanatorium „Włókniarz” – podniesienie jakości usług – stworzenie dodatkowej przestrzeni prozdrowotnej</i>	Federacja NSZZ PL Sanatorium „Włókniarz” w Busku-Zdroju	Obszar rewitalizacji	2018–2025	10,0	NIE	Federacja NSZZ PL sanatorium „Włókniarz” w Busku-Zdroju	Zadanie nie jest realizowane z uwagi na brak możliwości pozyskania terenów przeznaczonych na inwestycje	nie dotyczy	nie dotyczy	nie dotyczy	0,00	0,00
11.	<i>Poprawa warunków lokalowych i stale podnoszenie jakości świadczonych usług publicznych przez Urząd Miasta i Gminy</i>	Gmina Busko-Zdrój	Obszar rewitalizacji	2017–2021	5,0	NIE	Gmina Busko-Zdrój	Zadanie nie jest realizowane z uwagi na brak możliwości pozyskania środków na finansowanie zadania	nie dotyczy	nie dotyczy	nie dotyczy	0,00	0,00
12.	<i>„E- Busko-Zdrój” – wdrażanie e-usług publicznych, szczególnie w obszarze administracji, edukacji, informacji przestrzennej i ochrony zdrowia</i>	Gmina Busko-Zdrój	Gmina Busko-Zdrój (w tym obszar rewitalizacji)	2017–2021	4,0	Częściowo	Gmina Busko-Zdrój	Stale wdrażane usprawnienia. Wprowadzono usprawnienia na stronie internetowej UMIG – dla osób z niedowidzeniem; BSCK Aplikacja– atrakcje.busko.pl	2017–2021	-	Dotacja UE: 204 862,06	204 862,06	5,0
13.	<i>„Zainwestuj w siebie – zmień własną przyszłość” – aktywna integracja zwiększająca szanse na zatrudnienie</i>	Miejsko-Gminny Ośrodek Pomocy Społecznej w Busku-Zdroju	Gmina Busko-Zdrój (w tym obszar rewitalizacji)	2016–2017	1,0	TAK	Miejsko-Gminny Ośrodek Pomocy Społecznej w Busku-Zdroju	Zakres zgodny z GPR	2016–2017	2 000 173,94	Dotacja UE: 1 697 141,36 Środki własne: 303 032,58	2 000 173,94	100,00
14.	<i>Zdrój Kultury – poprawa świadczenia usług kulturalnych poprzez rozbudowę Buskiego Samorządowego Centrum Kultury w Busku-Zdroju</i>	Gmina Busko-Zdrój	Obszar rewitalizacji	2016–2019	20,0	NIE	Gmina Busko-Zdrój	Gmina posiada dokumentację techniczną, pozwolenia, jednakże ze względu na zbyt wysokie koszty realizacji zadania i stosunkowo niskie dofinansowanie podpisano porozumienie i rozwiązano umowę o dofinansowanie	nie dotyczy	nie dotyczy	nie dotyczy	0,00	0,00
15.	<i>Zaspokajanie potrzeb społecznych poprzez zwiększenie zasobów mieszkań socjalnych</i>	Gmina Busko-Zdrój	Obszar rewitalizacji	2016–2019	9,0	TAK	Gmina Busko-Zdrój	Zakres zgodny z GPR	2017–2019	7 249 700,59	Dotacja UE: 6 035 624,75 Budżet Gminy: 1 214 075,84	7 249 700,59	100,00
16.	<i>„Moje kompetencje kluczem do sukcesu”</i>	Gmina Busko-Zdrój, Samorządowe Gimnazjum nr 2 w Busku-Zdroju	Obszar rewitalizacji	2017–2018	0,68	TAK	Gmina Busko-Zdrój, Gimnazjum nr 2 w Busku-Zdroju, Firma SIDROM z Buska-Zdroju	Zakres zgodny z GPR	2018–2019	729 434,99	Dotacja UE: 652 834,90 Budżet Gminy: 76 600,09	729 434,99	100,00

17.	„Edukacja przyszłości – budujemy kompetencje”	Gmina Busko-Zdrój, Szkoła Podstawowa nr 2 im. J. Korczaka w Busku-Zdroju	Teren bezpośrednio przyległy do obszaru rewitalizacji	2018–2019	0,48	NIE	Gmina Busko-Zdrój	Zadanie nie jest realizowane	nie dotyczy	nie dotyczy	nie dotyczy	0,00	0,00
18.	„W rodzinie siła”	Miejsko-Gminny Ośrodek Pomocy Społecznej w Busku-Zdroju, organizacje pozarządowe	Gmina Busko-Zdrój (w tym obszar rewitalizacji)	2018–2025	1,5	NIE	Miejsko-Gminny Ośrodek Pomocy Społecznej w Busku-Zdroju	Zadanie nie jest realizowane	nie dotyczy	nie dotyczy	nie dotyczy	0,00	0,00
19.	„Lepsze jutro” – aktywna integracja zwiększająca szanse na zatrudnienie	Miejsko-Gminny Ośrodek Pomocy Społecznej w Busku-Zdroju	Gmina Busko-Zdrój (w tym obszar rewitalizacji)	2018–2025	2,0	NIE	Miejsko-Gminny Ośrodek Pomocy Społecznej w Busku-Zdroju	Zadanie nie jest realizowane	nie dotyczy	nie dotyczy	nie dotyczy	0,00	0,00
20.	Międzypokoleniowa integracja i aktywizacja mieszkańców obszaru rewitalizacji, bazująca na endogenicznym potencjale wód leczniczych	Buskie Samorządowe Centrum Kultury w Busku-Zdroju	Gmina Busko-Zdrój (w tym obszar rewitalizacji)	2017–2025	2,0	TAK	Buskie Samorządowe Centrum Kultury w Busku-Zdroju	Przedstawienia teatralne i spektakle, wystawy, warsztaty promujące produkty regionalne, pikniki i festyny, wykłady, prelekcje, koncerty, Centrum Informacji Turystycznej, Sylwester pod gwiazdami, konferencje	2015–2019	1 632 197,00	Dotacja UE: 72 231,00 Budżet BSCK: 1 559 966,00	1 632 197,00	100,00

Źródło: Opracowanie własne na podstawie danych przekazanych przez Urząd Miasta i Gminy Busko-Zdrój

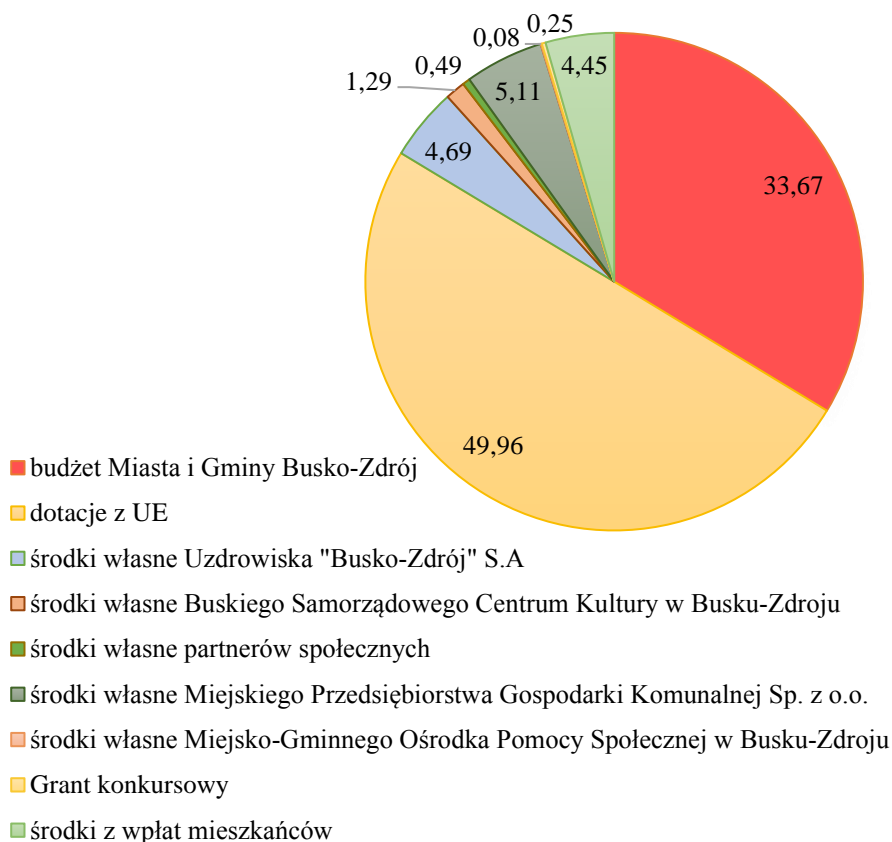
Analiza wykonania projektów podstawowych pod względem finansowym w okresie objętym sprawozdaniem pozwala na stwierdzenie, że z łącznej liczby 20 zaplanowanych projektów podstawowych ujętych w GPR – zakończono realizację 5, natomiast rozpoczęto realizację 7 projektów. Stan zaawansowania wdrożenia niniejszych projektów wynosi 36,22%. Realizacja większości zaplanowanych projektów podstawowych jest kluczowa dla powodzenia procesu rewitalizacji oraz osiągnięcia założonych efektów, ponieważ tylko kompleksowe działania o charakterze zarówno inwestycyjnym, jak i społecznym, przyczynią się do osiągnięcia założonych rezultatów.

Zgodnie z informacjami podanymi w tabeli 5. nakłady inwestycyjne poniesione na wszystkie zrealizowane oraz rozpoczęte inwestycje i projekty społeczne wyniosły 114 921 414,63 zł. Głównymi źródłami finansowania były przede wszystkim środki z budżetu gminy oraz podmiotów realizujących projekty i fundusze Unii Europejskiej. Szczegółowy podział przedstawia się następująco:

- budżet Miasta i Gminy Busko-Zdrój: 40 760 743,00 zł;
- dotacje z UE w ramach RPOWŚ na lata 2014–2020: 60 481 091,15 zł;
- środki własne Miejskiego Przedsiębiorstwa Gospodarki Komunalnej Sp. z o.o.: 6 187 461,08 zł;
- środki własne Uzdrowiska „Busko-Zdrój” S.A.: 5 673 957,29 zł;
- środki z wpłat mieszkańców w projekcie prosumenckim: 5 383 457,79 zł;
- środki własne Buskiego Samorządowego Centrum Kultury w Busku-Zdroju: 1 559 966,00 zł;
- środki własne partnerów społecznych i gospodarczych (spółdzielnie, parafie, wspólnoty): 598 453,06 zł;
- środki własne Miejsko-Gminnego Ośrodka Pomocy Społecznej w Busku-Zdroju: 303 032,58 zł;
- Grant konkursowy: 100 000,00 zł.

Na wykresie 6 przedstawiono udział procentowy źródeł finansowania rozpoczętych i zrealizowanych podstawowych projektów rewitalizacyjnych.

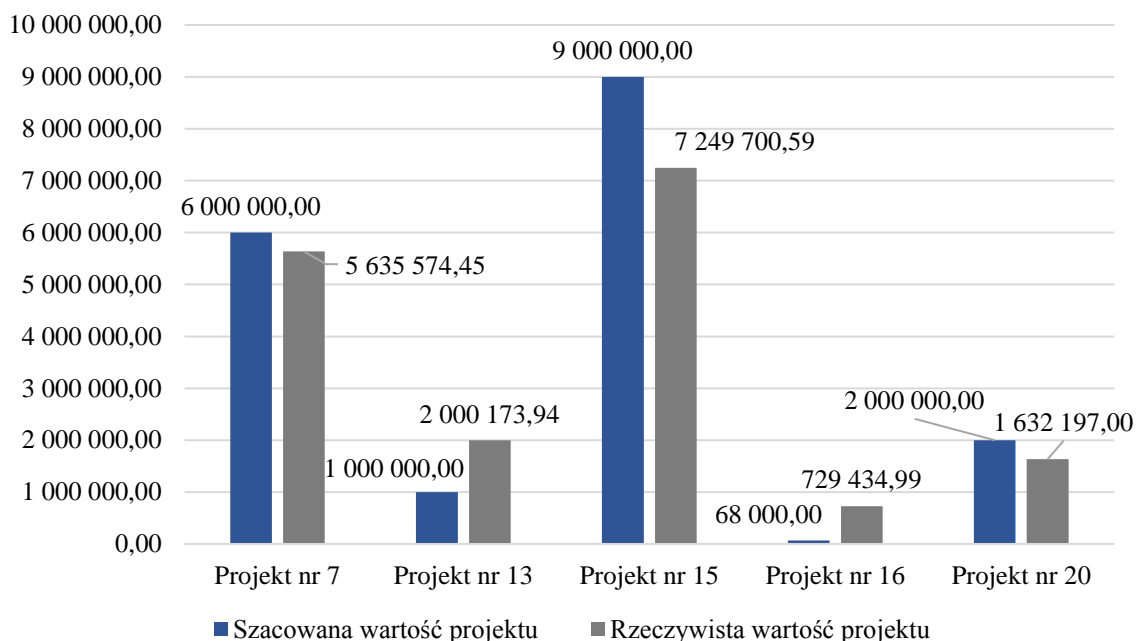
Wykres 6 Udział % źródeł finansowania rozpoczętych i zrealizowanych podstawowych projektów rewitalizacyjnych



Źródło: Opracowanie własne na podstawie danych przekazanych przez Urząd Miasta i Gminy Busko-Zdrój

Na wykresie 7 porównano poniesione całkowite wydatki na zrealizowane projekty podstawowe z wartościami oszacowanymi na etapie sporządzania Gminnego Programu Rewitalizacji na lata 2015–2025 dla tych przedsięwzięć. Analizując te dane należy zauważyć, że nakłady rzeczywiście poniesione na projekt nr 7. pn. „Rozwój terenów zieleni w mieście Busko-Zdrój”, projekt nr 15. pn. „Zaspokajanie potrzeb społecznych poprzez zwiększenie zasobów mieszkań socjalnych”, projekt nr 20. pn. „Międzypokoleniowa integracja i aktywizacja mieszkańców obszaru rewitalizacji, bazująca na endogenicznym potencjale wód leczniczych” są niższe niż wartości oszacowane, które zostały ujęte w GPR. Koszty całkowite projektu nr 13. pn. „Zainwestuj w siebie – zmień własną przyszłość” – aktywna integracja zwiększająca szanse na zatrudnienie” i projektu nr 16. pn. „Moje kompetencje kluczem do sukcesu” są natomiast wyższe niż pierwotnie zaplanowano w GPR.

Wykres 7 Porównanie szacowanej wartości w GPR i rzeczywistej wartości wybranych projektów podstawowych po realizacji (w złotych)



Źródło: Opracowanie własne na podstawie danych przekazanych przez Urząd Miasta i Gminy Busko-Zdrój

Głównym podmiotem realizującym przedsięwzięcia podstawowe jest Miasto i Gmina Busko-Zdrój, ale swój udział w realizacji działań rewitalizacyjnych w okresie sprawozdawczym 2017–2019 miały też m.in.: Uzdrowisko „Busko-Zdrój” S.A., Buskie Samorządowe Centrum Kultury w Busku-Zdroju, Miejsko-Gminny Ośrodek Pomocy Społecznej w Busku-Zdroju, a także spółdzielnie, parafie, wspólnoty. Jest to zgodne z założeniami przyjętymi w dokumencie.

Okres realizacji zakończonych projektów wpisuje się w założenia przyjęte w programie, jedynie projekt nr 16. pn. „Moje kompetencje kluczem do sukcesu” został przesunięty w czasie o rok, a realizacja projektu nr 1. pn. „Rozwój społeczno-gospodarczy, fizyczny i przestrzenny miasta Busko-Zdrój poprzez działania rewitalizacyjne” została wydłużona o 2 lata. Kolejne z ujętych w Programie zadań podstawowych również zostały przesunięte o rok. Wynika to z faktu opóźnień w pozyskaniu środków finansowych, opracowania dokumentacji, czy samej realizacji zadań, w tym wpływu czynników zewnętrznych Według założeń Gminnego Programu Rewitalizacji inwestycje jeszcze niezrealizowane lub nawet nierozpoczęte mają zostać zrealizowane do końca 2025 roku.

Stopień zaawansowania projektów rozpoczętych, ale jeszcze niezakończonych mieści się w przedziale od 2,50% do 85,49%.

W tabeli 6 przedstawiono analizę wdrażania przedsięwzięć uzupełniających ujętych w programie.

Tabela 6 Analiza wykonania finansowego przedsięwzięć uzupełniających ujętych w GPR

WYKONANIE PLANU REALIZACJI GPR wg stanu na 31.12.2019 r.									
Lp.	Nazwa przedsięwzięcia uzupełniającego	Podmioty realizujące	Tytuł projektu	Stan realizacji (tak/nie/w trakcie)	Okres realizacji	Wartość projektu brutto (w złotych)	Źródła i wartość finansowania (w złotych)	Nazwa programu	Zakres rzeczowy
1.	Uruchomienie usług prozdrowotnych niedostępnych na terenie województwa świętokrzyskiego	Fontia Sp. z o.o.	Prace badawczo-rozwojowe nad wykorzystaniem wody siarczkowej w terapii redukcji masy ciała	W trakcie	2019–2021	2 456 469,75	Dotacja UE: 1 828 568,28 Środki własne: 627 901,47	RPOWŚ na lata 2014–2020, działanie 1.2. Badania i rozwój w sektorze świętokrzyskiej przedsiębiorczości	Badania dotyczą przeprowadzenia prac B+R nad nowymi możliwościami wykorzystania wód leczniczych Ponidzia w terapii regulacji procesów przemiany materii i układu pokarmowego, w celu obniżenia masy ciała poprzez krenoterapię (kuracje pitne). Ponadto zgodnie z trendami i filozofią usług SPA przeprowadzane rytuały i terapie powinny dostarczać przyjemnych doznań, w związku z powyższym badania będą obejmowały także aspekt pokrycia przykrego zapachu siarkowodoru zawartego w wodzie oraz zniwelowania słonego smaku wody leczniczej. Badania zostaną przeprowadzone metodą porównawczą z uwzględnieniem jednostek chorobowych związanych z przedmiotem badania oraz chorób współtowarzyszących a także przyjmowanych leków. Celem projektu jest opracowanie terapii redukcji masy ciała, regulacji procesu przemiany materii i pracy układu pokarmowego, które zostaną wdrożone w Hotelu Bristol Art. & Medical SPA w Busku-Zdroju, a wyniki badań zostaną upublicznione – innowacja będzie produktem turystyki uzdrowiskowej.
		Sanatoria „Słowacki” Sp. z o.o.	Poprawa jakości życia poprzez obniżenie poziomu odczuwania bólu w chorobach zwyrodnieniowych kręgosłupa i stawów obwodowych	W trakcie	2019–2021	3 936 540,55	Dotacja UE: 1 806 644,57 Środki własne: 2 129 895,98	RPOWŚ na lata 2014–2020, działanie 1.2. Badania i rozwój w sektorze świętokrzyskiej przedsiębiorczości	W ramach projektu badawczo-rozwojowego współfinansowanego ze środków UE są realizowane badania w zakresie rozwoju metod lecznictwa uzdrowiskowego, wprowadzając naturalną terapię konopną. Zabiegi w ramach programu badawczego (56 zabiegów): kąpiel w wodzie siarczkowo-siarkowodorowej z filmem z olejku konopnego, kąpiel konopna w ekstrakcie z kwiatostanu z konopi siewnych, picie 3 x dziennie wywaru z olejem konopnym, masaże klasyczne z olejem i olejem konopnym, zestaw zabiegów na urządzeniach rehabilitacyjnych, dobranych właściwie w zależności od rodzaju schorzeń i stopnia zaawansowania choroby (kinezyterapia, fizykoterapia, hydroterapia, zawijania borowinowe, masaże mechaniczne).
2.	Rozwój działalności obiektów świadczących usługi rozrywkowe, rekreacyjne i/lub edukacyjne dla młodzieży	Gmina Busko-Zdrój	Zakup i montaż placu zabaw, siłowni zewnętrznych na terenach wiejskich gminy Busko-Zdrój	W trakcie	2017–2019	452 261,21	Budżet Gminy: 55 270,37	Fundusz sołecki/ Budżet obywatelski	1. W ramach Funduszu Sołeckiego wykonano: 2017r.: - zakupiono i zamontowano urządzenia siłowni zewnętrznej w m. Siesławice. Wartość wykonanych prac wyniosła 6 476,40 zł; - zakupiono i zamontowano urządzenia siłowni zewnętrznej w m. Mikułowice. Wartość dostarczonego zestawu wyniosła 14 999,97 zł; - zakupiono i zamontowano urządzenia na plac zabaw w m. Żerniki Górne. Wartość dostarczonego zestawu wyniosła 14 139,30 zł; - zakupiono i zamontowano urządzenia na plac zabaw w m. Ruczynów. Wartość dostarczonego zestawu wyniosła 11 802,30 zł; - zakupiono i zamontowano urządzenia na plac zabaw w m. Nowy Folwark. Wartość dostarczonego zestawu wyniosła 15 300,00 zł; - zakupiono i zamontowano urządzenia na plac zabaw w m. Siesławice. Wartość dostarczonego zestawu wyniosła 13 300,00 zł; - zakupiono i zamontowano urządzenia na plac zabaw w m. Welecz. Wartość dostarczonego zestawu wyniosła 4 624,80 zł; - zakupiono i zamontowano urządzenia na plac zabaw w m. Oleszki. Wartość dostarczonego zestawu wyniosła 9 089,80 zł;

									<p>- wykonanie boiska sportowego w m. Baranów, Kostki Małe i Młyny. Wartość wykonanych prac wynosiła 40 688,66 zł;</p> <p>2018 r.:</p> <ul style="list-style-type: none"> - budowa sceny letniej w m. Siesławice. Wartość wykonanych prac wynosiła 20 000,00 zł; - wykonanie altany rekreacyjnej w m. Kawczyce. Wartość wykonanych prac wynosiła 7 500,00 zł; - wykonanie piłkochwytu na boisku sportowym w m. Bilczów. Wartość wykonanych prac wyniosła 8 912,89 zł; - zakupiono i zamontowano urządzenia do siłowni zewnętrznej w m. Nowy Folwark. Wartość dostarczonego zestawu wyniosła 9 889,20 zł; - zakupiono i zamontowano urządzenia na plac zabaw w m. Wełecz. Wartość dostarczonego zestawu wyniosła 10 148,00 zł; - zakupiono i zamontowano urządzenia siłowni zewnętrznej w m. Kameduły. Wartość wykonanych prac wyniosła 12 389,99 zł; - zakupiono i zamontowano urządzenia na plac zabaw w m. Nowy Folwark. Wartość dostarczonego zestawu wyniosła 9 409,50 zł; - zakupiono i zamontowano urządzenia na plac zabaw w m. Żerniki Górne. Wartość dostarczonego zestawu wyniosła 9 287,70 zł; - zakupiono i zamontowano urządzenia na plac zabaw w m. Ruczynów. Wartość dostarczonego zestawu wyniosła 5 500,00 zł; - zakupiono i zamontowano urządzenia na plac zabaw w m. Bilczów. Wartość dostarczonego zestawu wyniosła 3 000,00 zł; - zakupiono i zamontowano urządzenia na plac zabaw w m. Siesławice. Wartość wykonanych prac wyniosła 7 626,00 zł; - zakup bramek sportowych na boisko w m. Łagiewniki. Wartość zakupionych bramek wyniosła 4 337,30 zł; <p>2019 r.:</p> <ul style="list-style-type: none"> - wykonanie ogrodzenia boiska sportowego w m. Baranów – etap I. Wartość wykonanych prac wyniosła 9 458,00 zł; - wykonanie piłkochwytu na boisku sportowym w m. Widuchowa. Wartość wykonanych prac wyniosła 14 462,65 zł; - wykonanie oświetlenia boiska sportowego w m. Kameduły. Wartość wykonanych prac wyniosła 5 200,00 zł; - zakupiono i zamontowano urządzenia siłowni zewnętrznej w m. Bilczów. Wartość wykonanych prac wyniosła 12 162,20 zł; - zakupiono i zamontowano urządzenia na plac zabaw w m. Podgaje. Wartość dostarczonego zestawu wyniosła 7 380,00 zł; - zakupiono i zamontowano urządzenia na plac zabaw w m. Janina. Wartość dostarczonego zestawu wyniosła 22 633,00 zł; - zakupiono i zamontowano urządzenia na plac zabaw w m. Kotki. Wartość dostarczonego zestawu wyniosła 8 000,00 zł; - zakupiono i zamontowano urządzenia na plac zabaw w m. Kostki Duże. Wartość dostarczonego zestawu wyniosła 10 455,00 zł; - zakupiono i zamontowano urządzenia na plac zabaw w m. Oleszki. Wartość dostarczonego zestawu wyniosła 3 080,00 zł; - zakupiono i zamontowano urządzenia na plac zabaw w m. Kostki Małe. Wartość dostarczonego zestawu wyniosła 5 100,00 zł; - zakupiono i zamontowano urządzenia na plac zabaw w m. Dobrowoda. Wartość dostarczonego zestawu wyniosła 13 935,90 zł; - zakupiono i zamontowano urządzenia na plac zabaw w m. Olganów. Wartość dostarczonego zestawu wyniosła 6 150,00 zł;
--	--	--	--	--	--	--	--	--	---

									<p>- zakupiono i zamontowano urządzenia na plac zabaw w m. Welecz. Wartość dostarczonego zestawu wyniosła 8 470,00 zł;</p> <p>- zakupiono i zamontowano urządzenia na plac zabaw w m. Siesławice. Wartość dostarczonego zestawu wyniosła 7 439,00 zł;</p> <p>- zakupiono i zamontowano altanę rekreacyjną przy świetlicy wiejskiej w m. Nowy Folwark – etap I. Wartość wykonanych prac wyniosła 17 750,00 zł;</p> <p>- zakupiono i zamontowano altanę rekreacyjną przy świetlicy wiejskiej w m. Łagiewniki – etap I. Wartość wykonanych prac wyniosła 14 950,65 zł;</p> <p>- wykonano zadaszenie altany rekreacyjnej w m. Skotniki Duże. Wartość wykonanych prac wyniosła 18 000,00 zł;</p> <p>- wyremontowano boisko sportowe w m. Kameduły. Wartość wykonanych prac wyniosła 12 629,03 zł;</p> <p>- wykonano zagospodarowanie terenów rekreacyjnych w m. Młyny. Wartość wykonanych prac wyniosła 16 583,97 zł.</p> <p>2. Budowa siłowni zewnętrznej na os. Marszałka Piłsudskiego w Busku-Zdroju – zadanie zostało zrealizowane w ramach Funduszu Obywatelskiego.</p> <p>3. Budowa siłowni zewnętrznej wielostanowiskowej przy świetlicy wiejskiej w miejscowości Widuchowa.</p> <p>4. Siłownia w Skotnikach Dużych realizowana przez OSP Skotniki Małe.</p> <p>5. Siłownia w Młynach realizowana przez OSP Młyny.</p>
		Buskie Samorządowe Centrum Kultury w Busku-Zdroju	Działania rozrywkowe	Corocznie	2016–2019	1 794 323,00	Ministerstwo Kultury i Dziedzictwa Narodowego: 101 578,00 Budżet Obywatelski Miasta i Gminy Busko-Zdrój: 200 000,00 Środki własne BSCK: 1 492 745,00	Ministerstwo Kultury i Dziedzictwa Narodowego: 101 578,00	Kino „Zdrój” – seanse filmowe
		Podmioty prywatne	b.d.	TAK	2015–2019	b.d.	b.d.	b.d.	Na terenie Gminy Busko-Zdrój zostały otworzone przez podmioty prywatne klub muzyczny Manhattan, Klub Kulturka oferujący usługi gastronomiczne, a także koncerty, występy muzyczne oraz restauracja Krówka Połówka oferująca usługi gastronomiczne.
3.	Rozwój usług uzdrowiskowych w zakresie specjalizacji sportowej	Gmina Busko-Zdrój	Nie dotyczy		Nie dotyczy	Nie dotyczy	Nie dotyczy	Nie dotyczy	Przedsięwzięcie nie zostało zrealizowane.
4.	Rozwój infrastruktury edukacyjnej i wychowania przedszkolnego	Gmina Busko-Zdrój	Rozbudowa budynku Szkoły Podstawowej Nr 2w Busku-Zdroju o sale dydaktyczne i pomieszczenia towarzyszące	TAK	2016–2019	10 765 180,51	Dotacja UE: 2 999 742,21 Budżet Gminy: 7 765 438,3	RPOWŚ na lata 2014–2020, Działanie 7.4. Rozwój infrastruktury edukacyjnej i szkoleniowej	Zakres zadania obejmował rozbudowę obiektów użyteczności publicznej pełniących funkcje edukacyjne na terenie Miasta i Gminy Busko-Zdrój: Rozbudowa budynku Szkoły Podstawowej nr 2 o sale dydaktyczne wraz z budową boiska szkolnego przy Szkole Podstawowej.

		Gmina Busko-Zdrój	Przebudowa infrastruktury sportowej i doposażenie pracowni dydaktycznych w Publicznej Szkole Podstawowej nr 1 w Busku-Zdroju	W trakcie	2018–2020	527 498,06	Dotacja UE: 369 248,64 Budżet Gminy: 158 249,42	RPOWŚ 2014–2020 Działanie 7.4. Rozwój infrastruktury edukacyjnej i szkoleniowej	Przedmiotem projektu jest przebudowa boiska szkolnego na boisko wielofunkcyjne w celu wzmocnienia sprawności fizycznej uczniów zawierającego: boisko do piłki ręcznej i nożnej, dwa boiska do koszykówki, boisko do siatkówki i kort tenisowy wraz z wyposażeniem sportowym i zagospodarowaniem terenu oraz doposażenie w pomoce i sprzęt dydaktyczny pracowni matematycznej, matematyczno-przyrodniczej.
		Gmina Busko-Zdrój	Rozwój infrastruktury edukacyjnej w Gminie Busko-Zdrój – etap II	TAK	2018	3 135 023,38	Budżet Gminy: 3 135 023,38	Nie dotyczy	Zakres zadania obejmował rozbudowę obiektów użyteczności publicznej pełniących funkcje edukacyjne na terenie Miasta i Gminy Busko-Zdrój: Rozbudowę Publicznego Przedszkola nr 2 w Busku-Zdroju.
		Powiat buski	Budowa nowego budynku kształcenia zawodowego, budowa boiska wielofunkcyjnego o sztucznej nawierzchni, dobudowa do hali sportowej siłowni oraz wymiana posadzki sportowej, remont warsztatów na potrzeby szkolnictwa zawodowego, zakup wyposażenia do celów dydaktycznych	TAK	2016–2019	15 590 316,47	Dotacja UE: 11 353 512,29 Budżet powiatu: 4 236 804,18	RPOWŚ 2014–2020 Działanie 7.4 Rozwój infrastruktury edukacyjnej i szkoleniowej	Przedmiotem projektu był nowy trzykondygnacyjny budynek kształcenia zawodowego dla ZSTiO z pełnym wyposażeniem w instalacje wewnętrzne i zagospodarowaniem wokół budynku. Zaplanowano zakup wyposażenia i oprogramowania na potrzeby dydaktyczne szkoły ZSTiO. Zaprojektowano przy opisanym budynku ZSTiO nowe boisko wielofunkcyjne o sztucznej nawierzchni. Nowy budynek zostanie połączony łącznikami z warsztatami i PMOS, przy którym projektowana jest dobudowa siłowni z wyposażeniem oraz wymiana posadzki sportowej – istniejąca nie odpowiada warunkom sprężystości w celu zwiększenia bazy sportowej na potrzeby 2 szkół. W warsztatach ZSTiO projektowany jest remont wew. instalacji, stolarki i ścian, zakup nowoczesnego wyposażenia dydaktycznego do nauki zawodu. Budynek objęty wsparciem – 2 budynki infrastruktury kształcenia zawodowego. Realizacja projektu wpłynie na poprawę kształcenia zawodowego poprzez: wprowadzenie zajęć dydaktycznych w oparciu o nowoczesny innowacyjny sprzęt badawczy, nowoczesne technologie i urządzenia informatyczne; wprowadzenie większej ilości zajęć wspierających uczniów ze specyficznymi potrzebami edukacyjnymi, zarówno posiadającymi deficyty, jak również uczniami o szczególnych uzdolnieniach i zainteresowaniach; wprowadzenie nowych metod dydaktycznych w oparciu o metodę eksperymentu; wprowadzenie większej ilości zajęć z nowoczesnymi pomocami dydaktycznymi wykorzystywanymi w plenerze i kontakcie ze środowiskiem naturalnym; wprowadzenie dodatkowych innowacyjnych zajęć realizowanych we współpracy z pracodawcami.
5.	Tworzenie infrastruktury społecznej, zdrowotnej i opiekuńczej	Fundacja Gospodarcza św. Brata Alberta	Budowa Domu Opieki Zdrowotnej – Hospicjum w Busku-Zdroju	W trakcie	2018–2020	12 895 718,82	Dotacja UE: 9 104 590,52 Środki własne: 3 791 128,30	RPOWŚ 2014–2020 Działanie 7.3. Infrastruktura zdrowotna i społeczna	Przedmiotem projektu jest zwiększenie dostępności mieszkańców powiatów: buskiego, kazimierskiego, pińczowskiego do wysokiej jakości usług medycznych w zakresie opieki hospicyjnej i paliatywnej poprzez oddanie do użytku w pełni wyposażonego hospicjum stacjonarne, oddziału opiekuńczo-leczniczego oraz poradni medycyny paliatywnej prowadzonych przez Fundację Gospodarczą św. Brata Alberta. Obiekt będzie dostosowany do osób starszych oraz niepełnosprawnych poprzez likwidację m.in. barier architektonicznych.
			b.d.	TAK	2017	b.d.	b.d.	b.d.	W Zespole Opieki Zdrowotnej w Busku-Zdroju otwarto hospicjum stacjonarne na 9 łóżek oraz zakład opiekuńczo-leczniczy na 25 miejsc. Hospicjum zlokalizowano na piętrze oddziału chorób zakaźnych Szpitala Rejonowego w Busku-Zdroju. Zgodnie z założeniami, obejmować będzie swoim zasięgiem trzy powiaty: buski, kazimierski i pińczowski oraz okoliczne gminy.
6.	Aktywizacja społeczno-zawodowa osób	Miejsko-Gminny Ośrodek	Zwykłe wsparcie dla niezwykłych ludzi	TAK	2017–2019	604 442,62	Dotacja UE: 547 526,39 Środki własne:	RPOWŚ 2014–2020,	Zakresem głównym projektu było zwiększenie dostępności usług społecznych w szczególności usług opiekuńczych w formie stacjonarnej opieki dziennej poprzez utworzenie Klubu Seniora MGOPS w Busko-

	wykluczonych i zagrożonych ubóstwem poprzez integrację społeczną, aktywizację zawodową i kompleksowe wsparcie rodzin	Pomocy Społecznej w Busku-Zdroju					56 916,23	Poddziałanie 9.2.1 <i>Rozwój wysokiej jakości usług społecznych</i>	Zdroju w wieku 60+. Cel realizowany poprzez kompleksowe wsparcie seniorów w tym osób niesamodzielnych ze względu na wiek, stan zdrowia lub niepełnosprawność w postaci uczestnictwa w warsztatach terapeutycznych, poradnictwie specjalistycznym, szkoleniach z zakresu kompetencji cyfrowych oraz zajęciach edukacyjnych, kulturalnych i sportowych.
			<i>Aktywna integracja społeczno-zawodowa szansą na sukces uczestników CIS w Kostkach Dużych</i>	W trakcie	2019–2020	8 536,00	Dotacja UE: 8 536,00	RPOWŚ 2014–2020 Działanie 9.1 <i>Aktywna integracja zwiększająca szanse na zatrudnienie</i>	Głównym zakresem projektu jest aktywizacja społeczno-zawodowa osób zagrożonych ubóstwem i wykluczeniem społecznym. Projekt partnerski – Liderem projektu było Stowarzyszenie „Nadzieja Rodzinie” w Kielcach oraz pierwszym Partnerem był ZDZ Kielce. Natomiast MGOPS jako Partner 2 realizował jeden punkt zadania – usługi prawne świadczone uczestnikom Projektu.
			<i>Aktywni Seniorzy w Busku-Zdroju</i>	W trakcie	2019–2022	429 245,09	Dotacja UE: 395 136,11 Środki własne: 34 108,98	RPOWŚ 2014–2020 Poddziałanie 9.2.1 <i>Rozwój wysokiej jakości usług społecznych</i>	Zakresem projektu jest zwiększenie dostępności usług społecznych w szczególności usług opiekuńczych w formie stacjonarnej opieki dziennej dla 60 osób w wieku 60+ zagrożonych ubóstwem i wykluczeniem społecznym oraz ich otoczenia, w tym rodziców i dzieci. Cel realizowany jest poprzez kompleksowe wsparcie dla seniorów w postaci uczestnictwa w warsztatach terapeutycznych, poradnictwie specjalistycznym, szkoleniach z zakresu kompetencji cyfrowych, warsztatach prozdrowotnych oraz zajęciach edukacyjnych, kulturalnych i sportowych.
			<i>Rodzina Wspólna Troska</i>	W trakcie	2018–2020	336 014,06	Dotacja UE: 291 537,26 Środki własne: 44 476,80	RPOWŚ 2014–2020 Działanie 9.2 <i>Ułatwienie dostępu do wysokiej jakości usług społecznych i zdrowotnych</i>	Projekt realizowany w partnerstwie. Liderem projektu jest Powiatowe Centrum Pomocy Rodzinie w Busku-Zdroju, Partnerami jest GOPS w Solcu-Zdroju oraz Caritas Diecezji Kieleckiej i MGOPS w Busku-Zdroju. MGOPS w Busku-Zdroju realizuje zadanie, którego celem jest wsparcie na rzecz prawidłowego funkcjonowania rodzin.
7.	<i>Stworzenie kompleksowego systemu wsparcia aktywności społecznej i gospodarczej mieszkańców</i>	Miejsko-Gminny Ośrodek Pomocy Społecznej w Busku-Zdroju	<i>Zwykle wsparcie dla niezwykłych ludzi</i>	TAK	2017–2019	606 997,65	Dotacja UE: 515 948,00 Środki własne: 91 049,65	RPOWŚ 2014–2020 Działanie 9.2. <i>Ułatwienie dostępu do wysokiej jakości usług społecznych i zdrowotnych</i>	Przedmiotem projektu było zwiększenie dostępności usług społecznych w szczególności usług opiekuńczych w formie stacjonarnej opieki dziennej. Do projektu zakwalifikowano 40 osób w wieku 60+, korzystających z pomocy tutaj. Ośrodka. W ramach projektu realizowane były warsztaty z zakresu zdrowego stylu życia tj. warsztaty z dietetyki, warsztaty taneczne, zajęcia fitness oraz zajęcia Nordic Walking. Dodatkowo realizowane były warsztaty artystyczne, muzyczno-wokalne i warsztaty plastyczne. Projekt „Zwykle wsparcie dla niezwykłych ludzi” realizowany był w Klubie Seniora, który został otwarty w 2017 r. Przez dwa lata realizacji Projektu Klub Seniora stał się ważnym miejscem spotkań towarzyskich seniorów i nowym centrum z pełnym zakresem usług prozdrowotnych, rekreacyjnych i socjalnych. Przeciwdziałał osamotnieniu i marginalizacji osób starszych, a także zwiększył zakres usług społecznych realizowanych przez MGOPS w Busku-Zdroju.
8.	<i>Organizowanie zajęć rekreacyjnych i sportowych dla mieszkańców</i>	Buskie Samorządowe Centrum Kultury w Busku-Zdroju	Nie dotyczy	Corocznie	2017–2019	Nie dotyczy	Nie dotyczy	Nie dotyczy	Zajęcia z zakresu rekreacji, zagospodarowania czasu wolnego były realizowane przez Buskie Samorządowe Centrum Kultury i Centrum Informacji Turystycznej (CIT). Oferta skierowana do mieszkańców Gminy Busko-Zdrój oraz turystów w tym kuracjuszy, promująca walory przyrodniczo-historyczne regionu. m.in.: spacerki do Kościółka pw. Św. Leonarda, prezentacje, warsztaty wyjazdowe, wizyty w Izbie Chleba działającej przy Kościele Św. Brata Alberta, wycieczki.

		Buski Ośrodek Sportu i Rekreacji w Busku-Zdroju	Nie dotyczy	Corocznie	2017–2019	Nie dotyczy	Nie dotyczy	Nie dotyczy	Zajęcia z zakresu sportu realizowane są cyklicznie przez Buski Ośrodek Sportu i Rekreacji w Busku-Zdroju. Są to m.in. zawody pływackie, wyścigi kolarskie, zawody piłki siatkowej plażowej na terenie Skateparku. Na pływalni w Busku-Zdroju organizowane są kursy pływackie, zajęcia aerobiku w wodzie, zajęcia "dla puszystych", kurs nauki pływania dla dzieci i dorosłych. W Busku-Zdroju funkcjonuje także klub pływacki MUKS UNIA. Pływacy uczestniczą w różnych zawodach, a także szkolą dzieci. Dodatkowo organizowane są zajęcia fitness, które odbywają się trzy razy w tygodniu.
		Oddział PTTK w Busku-Zdroju	Nie dotyczy	Corocznie	2017–2019	Nie dotyczy	Nie dotyczy	Nie dotyczy	PTTK w każdym roku prowadzi różnego typu spotkania, zajęcia, wydarzenia, w tym wycieczki – piesze, rowerowe, krajoznawcze i kajakowe. Są to wycieczki zarówno na terenie Polski – Tatry, Beskidy, Bieszczady, Jura Krakowsko-Częstochowska, spływy np. Czarną Nidą, Sanem, Wisłokiem, jak i zagraniczne – np. Lwów, Mołdawia.
9.	Termomodernizacja wielorodzinnych budynków mieszkalnych	Gmina Busko-Zdrój	Poprawa efektywności energetycznej w budynkach użyteczności publicznej	TAK	2017–2019	3 941 833,55	Dotacja UE: 1 826 208,54 Budżet Gminy: 2 115 625,01	RPOWŚ 2014–2020 Działanie 3.3 Poprawa efektywności energetycznej z wykorzystaniem odnawialnych źródeł energii w sektorze publicznym i mieszkaniowym	Projekt dotyczył głębokiej modernizacji energetycznej 12 gminnych obiektów użyteczności publicznej pełniących ważne funkcje społeczne w obszarach: kultury, edukacji, bezpieczeństwa publicznego (świetlice wiejskie, szkoły oraz strażnice OSP) zlokalizowanych w miejscowościach Olganów, Busko-Zdrój, Kostki Duże, Słabkowice, Kotki, Widuchowa, Skotniki Małe, Szaniec, Galów, Dobrowoda, Baranów.
		Gmina Busko-Zdrój	Poprawa efektywności energetycznej w budynkach użyteczności publicznej oraz w sektorze mieszkaniowym na terenie gminy Busko-Zdrój	W trakcie	2018–2020	2 778 623,45	Dotacja UE: 1 889 643,69 Środki własne: 888 979,76		Projekt w trakcie realizacji – dotyczy głębokiej modernizacji energetycznej 10 gminnych obiektów pełniących funkcje użyteczności publicznej oraz mieszkaniowej w miejscowościach Olganów, Baranów, Bilczów, Bronina, Młyny, Owczary. Zakończenie projektu w 2020 r.
10.	Uporządkowanie gospodarki odpadami	Gmina Busko-Zdrój	Wyposażenie obszaru w pojemniki do selektywnej zbiórki odpadów	TAK	2018	195 353,50	Dotacja UE: 117 212,10 Środki własne: 78 141,5	RPOWŚ 2014–2020 Działanie 6.5 Rewitalizacja obszarów miejskich i wiejskich	Zadanie przewidywało montaż 148 jednokomorowych/pojedynczych pojemników/koszy zintegrowanych w zestawy po 4 szt., przeznaczonych do selektywnej zbiórki odpadów. Będą one częścią małej architektury i będą się komponować z terenem objętym projektem, stanowiąc jego estetyczne uzupełnienie.
		Gmina Busko-Zdrój	-	W trakcie	2017–2019	b.d.	b.d.	b.d.	<ul style="list-style-type: none"> - Przeprowadzenie akcji wśród mieszkańców na temat niskiej emisji oraz szkodliwości spalania odpadów poprzez rozdawanie ulotek informujących na dwóch imprezach: „Dni Buska” oraz „Kręci mnie bezpieczeństwo”. - W trakcie drugiej imprezy rozdawano mieszkańcom czujniki czadu (gmina zakupiła 80 szt.); - Udział Gminy Busko-Zdrój w konkursie „Pomóż odetchnąć naszej okolicy!” – Edukacyjna kampania społeczna Fundacji PGNiG im. Ignacego Łukasiewicza. Gmina Busko-Zdrój wzięła udział w konkursie pn. „Rodzice i dzieci, powietrze bez śmieci” – zajęła 13 miejsce w plebiscycie. Konkurs, w którym Gmina wzięła udział, przyczynił się do pogłębienia i ugruntowania wiedzy o szkodliwym wpływie zanieczyszczeń powietrza na nasze zdrowie i życie; - Propagowanie ulotek o tematyce szkodliwości niskiej emisji na zdrowie człowieka, segregacji śmieci, niespalania odpadów; - „100 tys. drzewek na 100-lecie niepodległości Polski” akcja realizowana dla mieszkańców gminy polegająca na przekazywaniu sadzonek drzew w zamian za określoną ilość odpadów pochodzenia komunalnego. Drzewka zostały przekazane przez WFOŚiGW w Kielcach; - Przygotowanie i przeprowadzenie konkursu pn. „Chroń powietrze, nie spalaj odpadów” oraz opracowanie materiałów pomocniczych w postaci prezentacji mających przybliżyć samą tematykę konkursu. Prezentacje przekazane zostały do szkół celem wykorzystania ich podczas lekcji;

									<p>- Przygotowano i przeprowadzono konkursu pn. „NA RATUNEK ZIEMI – nasza misja segregacja i niższa emisja” oraz opracowanie materiałów pomocniczych w postaci prezentacji mających przybliżyć samą tematykę konkursu. Konkurs skierowany do dzieci ze szkół podstawowych;</p> <p>- Przygotowano i przeprowadzono akcję edukacyjną pn. „ODPADY SEGREGUJESZ CHOINKĘ OTRZYMUJESZ”. Celem akcji było zwiększenie świadomości proekologicznej wśród mieszkańców Miasta i Gminy Busko-Zdrój, ze szczególnym zwróceniem uwagi na konieczność segregacji odpadów oraz wynikających z tego korzyści.</p> <p>MPGK przeprowadziło kompleksowe działania w zakresie usprawnienia i poprawy funkcjonowania systemu gospodarki odpadami na terenie gminy oraz umożliwienia selektywnej zbiórki odpadów komunalnych, m.in. poprzez:</p> <ol style="list-style-type: none"> 1) zakup specjalistycznych pojazdów do transportu oraz zbierania odpadów segregowanych; 2) działania edukacyjne dotyczące podniesienia świadomości społecznej w zakresie gospodarowania odpadami i ochrony środowiska; 3) udostępnienie mieszkańcom i podmiotom pojemników do zbierania odpadów. <p>Dodatkowo MPGK w 2017 r. zakupiło specjalistyczne pojazdy do transportu oraz zbierania odpadów segregowanych oraz udostępnił mieszkańcom i podmiotom pojemniki do zbierania odpadów.</p> <p>Dodatkowo MPGK prowadziło w 2017 r. działania edukacyjne dotyczące podniesienia świadomości społecznej w zakresie gospodarowania odpadami i ochrony środowiska – propagowanie poprawnych zachowań związanych z ochroną środowiska przez drukowanie ulotek o tej tematyce.</p>
11.	Zagospodarowanie przestrzeni międzyblokowych, skwerów, placów itp. w obszarach zamieszkałych oraz prowadzenia aktywności gospodarczej	Gmina Busko-Zdrój, spółdzielnie mieszkaniowe, Parafia pw. św. Brata Alberta w Busku-Zdroju	Dotyczy zadania realizowane w ramach Projektu podstawowego nr 1 – „Rozwój społeczno-gospodarczy, fizyczny i przestrzenny miasta Busko-Zdrój poprzez działania rewitalizacyjne”	TAK	2017–2019	1 355 787,37	Dotacja UE: 757 334,31 Środki własne spółdzielni: 598 453,06	RPOWŚ 2014-2020 Działanie 6.5 Rewitalizacja obszarów miejskich i wiejskich	<p>Zagospodarowanie przestrzeni międzyblokowych na terenach mieszkaniowych:</p> <ul style="list-style-type: none"> • SM os. L. Czarnego – zadanie realizowane przez Spółdzielnię Mieszkaniową os. Leszka Czarnego w Busku-Zdroju; • SM Pułaskiego – zadanie realizowane przez Spółdzielnię Mieszkaniową w Busku-Zdroju • WM Mickiewicza 10A – zadanie realizowane przez Wspólnotę Mieszkaniową Nieruchomości ul. Mickiewicza 10A w Busku-Zdroju; • WM Mickiewicza 20A – zadanie realizowane przez Wspólnotę Mieszkaniową Nieruchomości ul. Mickiewicza 20A w Busku-Zdroju; • WM os. Orła Białego 7 – zadanie realizowane przez Wspólnotę Mieszkaniową Nieruchomości os. Orła Białego 7 w Busku-Zdroju. <p>W ramach zadania zaplanowano zagospodarowanie ogólnodostępnej przestrzeni publicznej, a w tym m.in.: uporządkowanie/urządzenie terenów zielonych, modernizację parkingów osiedlowych, renowację/montaż elementów małej architektury, w tym np. urządzenie placów zabaw, siłowni zewnętrznych, ławek, koszy na śmieci, wykonanie remontu ciągów pieszych.</p> <p>Zagospodarowanie terenów zabytkowych wokół obiektów sakralnych – zadanie realizowane w partnerstwie z Parafią pw. św. Brata Alberta w Busku-Zdroju na terenie Starego Parku Zdrojowego. Na jej terenie znajduje się kaplica św. Anny, wpisana do Rejestru Zabytków Nieruchomych Województwa Świętokrzyskiego wraz z terenem przyległym, który został objęty niniejszym zadaniem.</p>

12.	Rozwój i modernizacja infrastruktury sportowej oraz rekreacyjnej	Gmina Busko-Zdrój	Wykonanie siłowni zewnętrznej wielostanowiskowej przy świetlicy wiejskiej w miejscowości Widuchowa, gm. Busko-Zdrój	TAK	2018–2019	33 135,99	Dotacja UE: 23 191,00 Budżet Gminy: 9 944,99	PROW 2014–2020 w zakresie Lokalnej Strategii Rozwoju poddziałanie „Wsparcie na wdrażanie operacji w ramach strategii rozwoju lokalnego kierowanego przez społeczność”	I. Wykonanie siłowni zewnętrznej przy świetlicy wiejskiej w miejscowości Widuchowa.
		Gmina Busko-Zdrój	Rewitalizacja stawu gminnego w Broninie – etap 2	TAK	2017–2018	565 134,06	Dotacja UE: 292 353,00 Budżet Gminy: 272 781,06	PROW 2014–2020 – Wdrażanie lokalnych strategii rozwoju – LEADER	Przedmiotem operacji jest: poszerzenie oferty turystycznej w regionie oraz stworzenie miejsc rekreacji i wypoczynku dla lokalnej społeczności poprzez zagospodarowanie terenu wokół stawu gminnego w miejscowości Bronina.
		Gmina Busko-Zdrój	Przebudowa stadionu sportowego przy ul. Kusocińskiego w Busku-Zdroju – etap I” w ramach zadania budżetowego – Utworzenie nowego produktu turystycznego (turystyka sportowa) w celu pobudzenia rozwoju gospodarczego	W trakcie	2017–2020	5 079 618,00	Dotacja: 2 000 000,00 Budżet Gminy: 3 079 618,00	Ministerstwo Sportu i Turystyki – Program Rozwoju lokalnej infrastruktury sportowej – Sportowa Polska 2017	Przebudowa 4 boisk piłkarskich, obejmująca: a) przebudowę 3 boisk piłkarskich treningowych o nawierzchni trawiastej z systemem odwodnienia boisk, systemem zraszania oraz z wyposażeniem sportowym. Zakres zadania obejmuje: bramki, chorągiewki narożne, ławka rezerwowych, tablica wyników; b) przebudowę boiska treningowego Nr 1 o nawierzchni ze sztucznej trawy, wyposażenie w piłkochwyty, trybuny, oświetlenie i odwodnienie boiska, wyposażenie sportowe: bramki, ławki, tablice wyników. Przebudowa 2 kortów tenisowych o nawierzchni z mączki ceglanej, wyposażenie w trybunę, odwodnienie kortów wraz z drenażem, system zraszania, oświetlenie Budowa boiska wielofunkcyjnego o nawierzchni ze sztucznej trawy wraz z odwodnieniem i oświetleniem boiska, wyposażenie w piłkochwyty oraz wyposażenie sportowe do wszystkich boisk, Budowa kortu do squasha. Budowa placu do jazdy na rolkach o powierzchni ok. 1248,10 m ² Zagospodarowanie terenu , wykonanie Instalacje teletechniczne
		Gmina Busko-Zdrój	Przebudowa stadionu sportowego przy ul. Kusocińskiego w Busku-Zdroju – etap II” w ramach zadania budżetowego – Utworzenie nowego produktu turystycznego (turystyka sportowa) w celu pobudzenia rozwoju gospodarczego	W trakcie	2018–2021	5 731 625,00	Dotacja: 2 411 800,00 Budżet Gminy: 3 319 825,00	Ministerstwo Sportu i Turystyki – Program Rozwoju lokalnej infrastruktury sportowej – Sportowa Polska 2018	Projekt otrzymał dofinansowanie, został złożony wniosek o zmianę terminu realizacji – wkrótce zostanie ogłoszony przetarg. Zakres zadania obejmuje remont płyty głównej stadionu oraz budowę nowego, dużego budynku z profesjonalnym zapleczem piłkarskim i salą konferencyjną.
13.	Renowacja i/lub adaptacja obiektów zabytkowych do pełnienia funkcji społecznych i/lub gospodarczych	Gmina Busko-Zdrój	Park Zdrojowy Busko-Zdrój – zachowanie, promocja i udostępnienie	W trakcie	2017–2021	20 345 595,81	Dotacja UE: 13 446 633,22 Budżet Gminy: 6 898 962,59	RPOWŚ na lata 2014–2020, Działanie 4.4. Zachowanie dziedzictwa kulturowego i naturalnego	Projekt dotyczy zachowania, ochrony i zabezpieczenia Zespołu Uzdrawiskowego w Busku-Zdroju, składającego się z obiektu „Łazienek” (tj. Sanatorium „Marconi” – wizytówka miasta) i zabytkowej Kaplicy pw. Św. Anny. Bezpośrednim otoczeniem zabytkowego obiektu Łazienek i Kaplicy jest zabytkowy Park Zdrojowy, wchodzący w skład Zespołu. Zespół jest bardzo ważnym dziedzictwem kulturowym i potencjałem Gminy. Jest to jedyny w województwie zabytkowy Zespół Uzdrawiskowy, ogólnodostępny. Dzięki realizacji projektu obiekty będą lepiej dostępne i zabezpieczone. Projekt w sposób kompleksowy wpłynie na zabezpieczenie i udostępnienie obiektu „Łazienek” oraz uporządkuje teren zabytkowego Zespołu.

		Gmina Busko-Zdrój	Rozwój społeczno-gospodarczy, fizyczny i przestrzenny miasta Busko-Zdrój poprzez działania rewitalizacyjne	W trakcie	2019–2022	36 757 516,97	Dotacja UE: 19 857 342,57 Budżet Gminy: 16 301 721,34 Środki partnerów (spółdzielnie, wspólnoty, parafia): 598 453,06	RPOWŚ na lata 2014–2020, Działanie 6.5. Rewitalizacja obszarów miejskich i wiejskich	Przedsięwzięcie dotyczy rozbudowy i przebudowy Galerii sztuki „Zielona” oraz adaptację budynków przy ul. Bocznej, zgodnie z zakresem ujętym w GPR, w zadaniu podstawowym nr 1.
14.	Organizacja ponadregionalnych cyklicznych wydarzeń kulturalnych	Buskie Samorządowe Centrum Kultury w Busku-Zdroju	Międzynarodowy Festiwal im. Krystyny Jamroz	Corocznie	2015–2019	3 991 459,00	Dotacja: 1 505 000,00 Środki własne: 2 486 459,00	Ministerstwo Kultury i Dziedzictwa Narodowego	2017 rok: Realizacja zadania polegała na organizacji koncertów głównych – wieczornych, promenadowych i popołudniowych. W sumie zrealizowano 27 koncertów. Ponadto odbyły się kawiarenki festiwalowe (5 spotkań publiczności z artystami występującymi podczas festiwalu). Wydarzeniami towarzyszącymi były: IV Ogólnopolski Konkurs Wokalny im. Krystyny Jamroz, konkurs na Plakat Artystyczny Festiwalu oraz wystawy: plastyczna „Wielkie Formaty” i fotograficzna „Festiwalowe Reminiscencje”. 2018 rok: XXV edycja Międzynarodowego Festiwalu Muzycznego im. Krystyny Jamroz. Na Festiwal składały się łącznie 32 koncerty: wieczorne, promenadowe, popołudniowe oraz przesłuchania otwarte w ramach V Ogólnopolskiego Konkursu Wokalnego im. Krystyny Jamroz. Odbyły się kawiarenki festiwalowe (8 spotkań publiczności z artystami występującymi podczas Festiwalu). Imprezami towarzyszącymi Festiwalowi były: Konkurs na Plakat Artystyczny Festiwalu, Wystawy plastyczne: „Wielkie Formaty”, Wystawa plakatu Festiwalowego im. Krystyny Jamroz w Busku-Zdroju, Wystawa „Moniuszko na scenach świata” – wystawa plakatu operowego Adama Czopka. 2019 rok: Na XXVI Międzynarodowy Festiwal Muzyczny im. Krystyny Jamroz składało się łącznie 30 koncertów (wieczornych, promenadowych, popołudniowych, przesłuchania otwarte w ramach VI Ogólnopolskiego Konkursu Wokalnego im. Krystyny Jamroz. Imprezami towarzyszącymi Festiwalowi były wystawy: XXVI Międzynarodowemu Festiwalowi Muzycznemu im. Krystyny Jamroz – Artyści Buska-Zdroju z kręgu Galerii „Zielona”, Wystawa fotografii „Wielcy Artyści na festiwalowej scenie 1995 r. – 2019” w obiektywie Piotra Kalety.
			Festiwal Piosenki im. Wojtka Belona	Corocznie	2015–2019	278 929,00	Środki własne: 278 929,00	Nie dotyczy	Założeniem zadania jest wzbogacenie piosenki turystycznej w nowe brzmienie poprzez wprowadzenie instrumentów kojarzonych z muzyką klasyczną m.in.: skrzypiec, fortepianu, wiolonczeli, instrumentów dętych. XIII edycję zadania tworzyć będą: konkurs, koncerty, warsztaty aranżacji muzycznej z wykorzystaniem klasycznych instrumentów, warsztaty emisji głosu, wystawa, wydarzenie turystyczne (rajd rowerowy/pieszy). Wszystkie wydarzenia będą miały charakter edukacyjny, promujący twórczość o wysokim poziomie artystycznym, przyciągające nowych odbiorców w kulturze. Część turystyczna będzie doskonałą promocją Ponidzia jako atrakcyjnego regionu związanego z twórczością Wojtka Belona (teksty: Nuta z Ponidzia, Piosenka o Zajączku, Ballada o Czešku Piekarczy, Sad). Cykliczność zadania i jego ubogacenie w nowe elementy posłużą podtrzymaniu pamięci o patronie Buskiego Domu Kultury, założycielu zespołu "Wolna Grupa Bukowina", kompozytorze, balladziście – Wojtku Belonie (35 rocznica śmierci barda).
			Dni Buska-Zdroju	Corocznie	2015–2019	1 006 922,00	Środki własne: 1 006 922,00	Nie dotyczy	Cykliczne wydarzenia kulturalne

15.	<i>Budowa, remont, modernizacja obiektów noclegowych, świadczących usługi zdrowotne i prozdrowotne oraz kompleksów rekreacyjnych</i>	Federacja NSZZ PL sanatorium „Włókniarz” w Busku-Zdroju	b.d.	W trakcie	2015–2019	14 159 000,00	b.d.	b.d.	- Remont części hotelowej bl. A, cz. I; - Budowa ZPL „Aloes”; - Remont części hotelowej bl. A, cz. II.
		Sanatorium „Rafał” w Busku-Zdroju	<i>Przystosowanie obiektu do potrzeb pacjentów z powodu dużego zużycia obiektu</i>	TAK	2016–2018	1 311 232,12	Środki własne: 1 311 232,12	b.d.	Projekt obejmował swym zakresem: odwodnienia, adaptację piwnic, wymianę glazury, wykładzin i terakoty, wymianę okien i drzwi, malowanie, remont windy, instalacji i bazy zabiegowej.

Źródło: Opracowanie własne na podstawie danych przekazanych przez Urząd Miasta i Gminy Busko-Zdrój

Analiza wykonania przedsięwzięć uzupełniających pod względem finansowym w okresie objętym sprawozdaniem pozwala na stwierdzenie, że z łącznej liczby 15 zaplanowanych projektów uzupełniających rozpoczęto realizację działań w ramach 14 typów przedsięwzięć. Realizacja wszystkich zaplanowanych przedsięwzięć uzupełniających jest kluczowa dla powodzenia procesu rewitalizacji oraz osiągnięcia założonych efektów, ponieważ tylko kompleksowe działania o charakterze zarówno inwestycyjnym jak i społecznym przyczynią się do osiągnięcia założonych rezultatów.

Z przedsięwzięć uzupełniających nie podjęto jeszcze realizacji działań w zakresie: *rozwój usług uzdrowiskowych w zakresie specjalizacji sportowej*. Zadania te mają szansę zostać wdrożone do końca kolejnego okresu sprawozdawczego, czyli do końca 2022 roku.

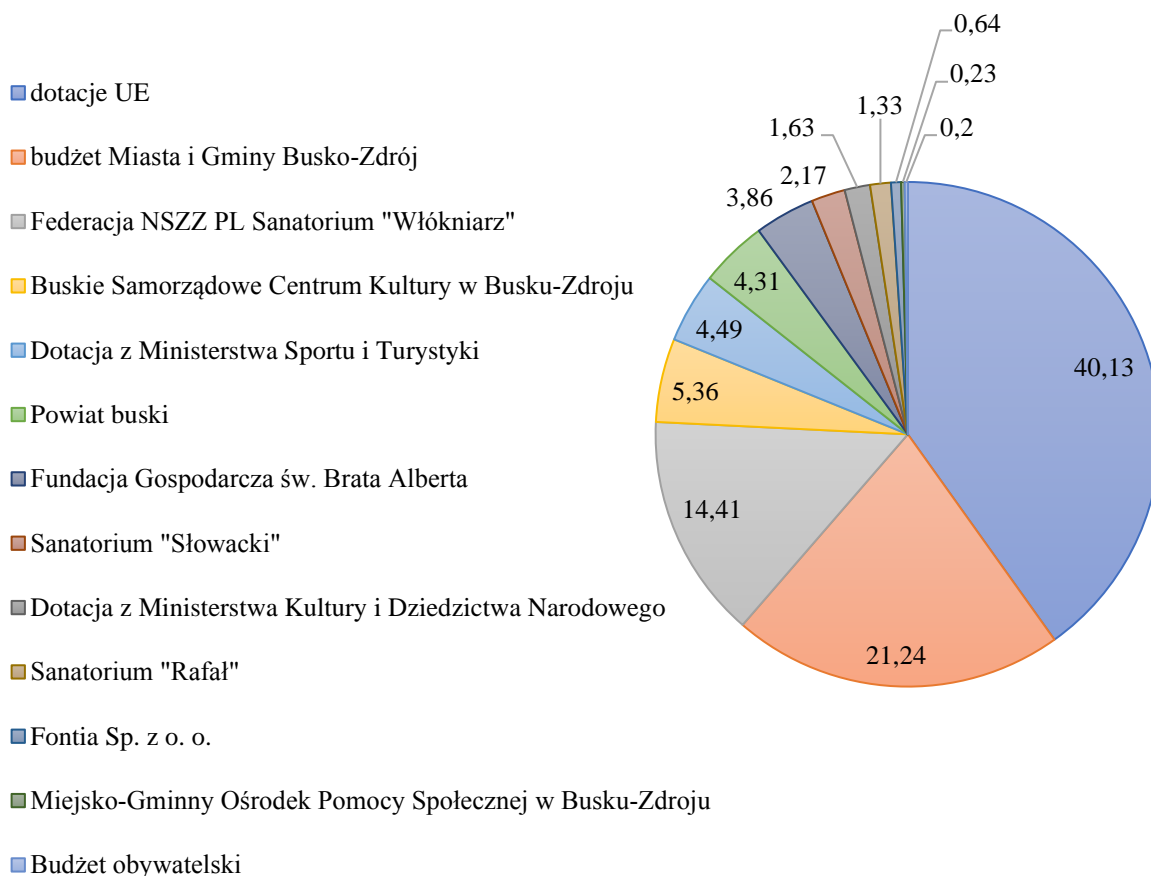
Zgodnie z danymi w tabeli 6. nakłady inwestycyjne na wszystkie dotychczas zrealizowane działania, w tym w okresie sprawozdawczym objętym raportem (lata 2017–2019) wyniosły 98 288 090,47 zł. Według założeń programu szacunkowa wartość projektów uzupełniających miała docelowo wynieść 140 000 000 zł. W związku z tym wykonano w 70% wykonano zakładany plan finansowania.

Głównym źródłem finansowania był budżet gminy i budżet podmiotów realizujących zadania. Miasto i Gmina Busko-Zdrój pozyskała też dofinansowania w ramach Regionalnego Programu Operacyjnego dla Województwa Świętokrzyskiego na lata 2014–2020, a także ze środków krajowych: Ministerstwa Kultury i Dziedzictwa Narodowego oraz Ministerstwa Sportu i Turystyki. Szczegółowy podział źródeł finansowania przedstawia się następująco:

- dotacje UE: 39 443 246,97 zł;
- budżet Miasta i Gminy Busko-Zdrój: 20 743 873,41 zł;
- Federacja NSZZ PL Sanatorium „Włókniarz” w Busku-Zdroju: 14 159 000,00 zł;
- Buskie Samorządowe Centrum Kultury w Busku-Zdroju: 5 265 055,00 zł;
- dotacja z Ministerstwa Sportu i Turystyki: 4 411 800,00 zł;
- Powiat buski: 4 236 804,18 zł;
- Fundacja Gospodarcza św. Brata Alberta: 3 791 128,30 zł;
- Sanatorium „Słowacki” Sp. z o.o.: 2 129 895,98 zł;
- dotacja z Ministerstwa Kultury i Dziedzictwa Narodowego: 1 606 578,00 zł;
- Sanatorium „Rafał” w Busku-Zdroju: 1 311 232,12 zł;
- Fontia Sp. z o.o.: 627 901,47 zł;
- Miejsko-Gminny Ośrodek Pomocy Społecznej w Busku-Zdroju: 226 551,66 zł;
- Budżet obywatelski: 200 000 zł.

Na wykresie 8 przedstawiono udział procentowy źródeł finansowania zrealizowanych przedsięwzięć uzupełniających ujętych w Gminnym Programie Rewitalizacji.

Wykres 8 Udział % źródeł finansowania zrealizowanych przedsięwzięć uzupełniających



Źródło: Opracowanie własne na podstawie danych przekazanych przez Urząd Miasta i Gminy Busko-Zdrój

Podmiotami realizującymi działania w ramach zaplanowanych przedsięwzięć uzupełniających są Miasto i Gmina Busko-Zdrój, Miejsko-Gminny Ośrodek Pomocy Społecznej w Busku-Zdroju, Buskie Samorządowe Centrum Kultury w Busku-Zdroju, Fundacja Gospodarcza św. Brata Alberta, Federacja NSZZ PL Sanatorium „Włókniarz” w Busku-Zdroju, Sanatorium „Słowacki” Sp. z o.o., Sanatorium „Rafał” oraz Fontia Sp. z o.o. W ramach tych przedsięwzięć zrealizowano wiele projektów, które przyczyniły się do eliminacji i ograniczenia negatywnych zjawisk powodujących sytuację kryzysową na wyznaczonym obszarze rewitalizacji. Należy również zaznaczyć, że wzmacniają one zaplanowane efekty procesu rewitalizacji w odniesieniu do rozwoju społeczno-gospodarczego całej gminy.

Podsumowanie

Przeprowadzona analiza monitoringu założeń Gminnego Programu Rewitalizacji jest pierwszą od uchwalenia dokumentu w 2017 roku. W odniesieniu do założenia, że rewitalizacja jest procesem długofalowym, pierwsze trzy lata prowadzonych prac to krótki okres, aby uzyskać zadowalające zmiany na wyznaczonym obszarze rewitalizacji. Uchwalając dokument uznano, że rok 2025 będzie terminem granicznym dla prowadzonych działań i ich oceny. Ponadto okres opracowania i przyjęcia GPR nałożył się z rozpoczęciem nowego okresu finansowania UE 2014–2020. Rozpoczęcie wielu procesów dokumentacyjnych i aplikacji dla wielu zadań i trwające procedury oceny, realizacji uniemożliwiły zakończenie ich w okresie 3 letnim. Trudno więc oczekiwać uzyskania zadowalających wyników w odniesieniu do wszystkich czynników kryzysowych obszaru rewitalizacji już po trzech latach realizacji prac, w sytuacji, gdy znaczna część projektów rewitalizacyjnych jest dopiero w trakcie lub została zaplanowana do realizacji w ciągu dalszego okresu wdrażania założeń programu.

Przeprowadzona analiza wskaźników oddziaływania dla obszaru rewitalizacji w porównaniu do średniej dla gminy (przedstawiona na wykresach 1–5) ukazuje częściową poprawę negatywnych zjawisk zidentyfikowanych na etapie diagnostycznym, która jest efektem m.in. zaplanowanych i wdrożonych projektów podstawowych i przedsięwzięć uzupełniających. Jednakże, aby osiągnąć zakładane cele rewitalizacji oraz zadowalający i trwały efekt należy kontynuować realizację rozpoczętego procesu rewitalizacji.

Wszystkie projekty podstawowe, które nie zostały wykonane w okresie sprawozdawczym w latach 2017–2019, mają dużą szansę być zrealizowane w zakładanym pierwotnie terminie. W okresie sprawozdawczym lat 2017–2019, żaden z potencjalnych interesariuszy rewitalizacji nie zgłosił nowych projektów do realizacji, a także nie wystąpił o modyfikację działań ujętych w programie. Nie wystąpiły zatem przesłanki do aktualizacji programu w tym zakresie.

Wyniki monitorowania odwzorowane we wskaźnikach produktu i rezultatu przypisanych do konkretnych projektów, wskazują na pozytywne mierzalne efekty interwencji rewitalizacyjnej na terenie Miasta i Gminy Busko-Zdrój. W tym zakresie rekomenduje się kontynuację założeń wynikających z opracowanego GPR, szczególnie w zakresie projektów społecznych.

Rewitalizacja prowadzona jest nie tylko dzięki środkom z budżetu gminy, ale także dzięki finansowaniu ze środków zewnętrznych, w tym UE i środków prywatnych. Jest to dobry punkt wyjścia do stwierdzenia, że rewitalizacja w Mieście i Gminie Busko-Zdrój nie jest tylko

„pojedynczym epizodem” związanym z możliwością pozyskania środków na ten cel, ale jest kompleksowym procesem, prowadzonym zgodnie z planem i przy wykorzystaniu wszystkich dostępnych i możliwych do pozyskania środków finansowych i zasobów rzeczowych.

Inwestycje są prowadzone kompleksowo i nie tylko przez Gminę Busko-Zdrój, ale także przez inne podmioty, w tym jednostki samorządu, podmioty uzdrowiskowe, podmioty prywatne. Podsumowując stwierdzić należy, iż działania wpływające na poprawę sytuacji w wyznaczonych GPR-em obszarach są realizowane.

Poniżej przedstawiono zdjęcia z realizacji kilku inwestycji w okresie sprawozdawczym.

Fotografia 1 Malpi Gaj przed rozpoczęciem inwestycji



Źródło: Urząd Miasta i Gminy Busko-Zdrój

Fotografia 2 Malpi Gaj po realizacji inwestycji



Źródło: Urząd Miasta i Gminy Busko-Zdrój

Fotografia 3 Malpi Gaj po realizacji inwestycji – kładka




Źródło: Urząd Miasta i Gminy Busko-Zdrój

Fotografia 4 Ul. Rzewuskiego po realizacji inwestycji



Źródło: Urząd Miasta i Gminy Busko-Zdrój

Fotografia 5 Zagospodarowanie terenów poprzemysłowych



Źródło: Urząd Miasta i Gminy Busko-Zdrój

Fotografia 6 Rodzinny Park Zdrowia realizowany w ramach Projektu podstawowego nr 2 – Wzrost gospodarczy uzdrowiska poprzez rozwój potencjału endogenicznego i zwiększenie dostępu do zasobów naturalnych



Źródło: Urząd Miasta i Gminy Busko-Zdrój

Fotografia 7 Park Zdrojowy Busko-Zdrój – zachowanie, promocja i udostępnienie



Źródło: Urząd Miasta i Gminy Busko-Zdrój

Fotografia 8 Wykorzystanie odnawialnych źródeł energii poprzez montaż instalacji fotowoltaicznych w gospodarstwach domowych na terenie Gminy Busko-Zdrój



Źródło: Urząd Miasta i Gminy Busko-Zdrój

Fotografia 9 Rozwój terenów zieleni w mieście Busko-Zdrój



Źródło: Urząd Miasta i Gminy Busko-Zdrój

Fotografia 10 Rozwój infrastruktury edukacyjnej i wychowania przedszkolnego – SP nr 2 przed realizacją inwestycji



Źródło: Urząd Miasta i Gminy Busko-Zdrój

Fotografia 11 Rozwój infrastruktury edukacyjnej i wychowania przedszkolnego – SP nr 2 po realizacji inwestycji



Źródło: Urząd Miasta i Gminy Busko-Zdrój

Fotografia 12 Rozwój infrastruktury edukacyjnej i wychowania przedszkolnego – SP nr 2 po realizacji inwestycji – boisko sportowe



Źródło: Urząd Miasta i Gminy Busko-Zdrój

Fotografia 13 Przebudowa stadionu sportowego przy ul. Kusocińskiego w Busku-Zdroju – etap I



Źródło: Urząd Miasta i Gminy Busko-Zdrój

Spis tabel

Tabela 1 Wskaźniki monitoringowe wdrażania programu.....	7
Tabela 2 Wskaźniki oddziaływania w poszczególnych latach obowiązywania programu (wg stanu na dzień 31.12).....	10
Tabela 3 Wskaźniki produktu i rezultatu w odniesieniu do poszczególnych projektów podstawowych.....	17
Tabela 4 Wskaźniki produktu i rezultatu – wartości osiągnięte łącznie wg stanu na 31.12.2019 r.....	20
Tabela 5 Analiza wykonania finansowego projektów podstawowych ujętych w GPR.....	22
Tabela 6 Analiza wykonania finansowego przedsięwzięć uzupełniających ujętych w GPR...	30

Spis wykresów

Wykres 1 Udział % ludności w wieku przedprodukcyjnym w stosunku do ludności ogółem.....	11
Wykres 2 Liczba osób w wieku nieprodukcyjnym przypadających na każde 100 osób w wieku produkcyjnym.....	12
Wykres 3 Udział % osób bezrobotnych zarejestrowanych w ludności w wieku produkcyjnym.....	12
Wykres 4 Liczba zarejestrowanych działalności gospodarczych osób fizycznych w przeliczeniu na 100 mieszkańców w wieku produkcyjnym	13
Wykres 5 Udział % terenów zieleni urządzonej w ogólnej powierzchni terenu.....	14
Wykres 6 Udział % źródeł finansowania rozpoczętych i zrealizowanych podstawowych projektów rewitalizacyjnych	27
Wykres 7 Porównanie szacowanej wartości w GPR i rzeczywistej wartości wybranych projektów podstawowych po realizacji (w złotych).....	28
Wykres 8 Udział % źródeł finansowania zrealizowanych przedsięwzięć uzupełniających	41

Spis tabel

Fotografia 1 Małpi Gaj przed rozpoczęciem inwestycji	43
Fotografia 2 Małpi Gaj po realizacji inwestycji.....	43
Fotografia 3 Małpi Gaj po realizacji inwestycji – kładka	44

Fotografia 4 Ul. Rzewuskiego po realizacji inwestycji.....	45
Fotografia 5 Zagospodarowanie terenów poprzemysłowych.....	45
Fotografia 6 Rodzinny Park Zdrowia realizowany w ramach Projektu podstawowego nr 2 – Wzrost gospodarczy uzdrowiska poprzez rozwój potencjału endogenicznego i zwiększenie dostępu do zasobów naturalnych.....	45
Fotografia 7 Park Zdrojowy Busko-Zdrój – zachowanie, promocja i udostępnienie	46
Fotografia 8 Wykorzystanie odnawialnych źródeł energii poprzez montaż instalacji fotowoltaicznych w gospodarstwach domowych na terenie Gminy Busko-Zdrój.....	46
Fotografia 9 Rozwój terenów zieleni w mieście Busko-Zdrój.....	47
Fotografia 10 Rozwój infrastruktury edukacyjnej i wychowania przedszkolnego – SP nr 2 przed realizacją inwestycji	47
Fotografia 11 Rozwój infrastruktury edukacyjnej i wychowania przedszkolnego – SP nr 2 po realizacji inwestycji.....	48
Fotografia 12 Rozwój infrastruktury edukacyjnej i wychowania przedszkolnego – SP nr 2 po realizacji inwestycji – boisko sportowe.....	48
Fotografia 13 Przebudowa stadionu sportowego przy ul. Kusocińskiego w Busku-Zdroju – etap I.....	49