

***Raport z monitoringu - Ocena aktualności i stopnia realizacji
„Gminnego Programu Rewitalizacji
Gminy Busko-Zdrój na lata 2015–2025”***

luty 2024

Spis treści

Wstęp	3
1. Metodologia monitorowania założeń programu	5
2. Sprawozdanie z monitoringu rzeczowego	10
2.1. Analiza osiągniętych wskaźników w odniesieniu do celów rewitalizacji i kierunków działania	10
2.2. Analiza osiągniętych wskaźników w odniesieniu do projektów podstawowych i przedsięwzięć uzupełniających	17
3. Sprawozdanie z monitoringu finansowego	25
3.1. Analiza wykonania finansowego projektów i przedsięwzięć rewitalizacyjnych	25
4. Ocena stopnia realizacji przedsięwzięć i celów programu	59
Podsumowanie	63
Spis tabel	86
Spis wykresów	86
Spis fotografii	86

Wstęp

Kluczowe znaczenie dla prawidłowej i efektywnej realizacji założeń *Gminnego Programu Rewitalizacji Gminy Busko-Zdrój na lata 2015–2025* ma system jego monitoringu skuteczności działań, oceny aktualności i stopnia realizacji oraz wprowadzania modyfikacji w reakcji na zmiany w otoczeniu dokumentu.

Podstawą oceny aktualności i stopnia realizacji dokumentu są wyniki procesu monitorowania postępu jego wdrażania w oparciu o art. 22 ust. 1 *Ustawy z dnia 9 października 2015 r. o rewitalizacji* (Dz. U. z 2021 r. poz. 485 z późn. zm.) oraz zapisy określone w Programie Rewitalizacji w części IV. wdrożeniowej, w rozdziale 2. *System monitoringu, oceny i wprowadzania zmian do programu*.

Zadaniem monitorowania jest sprawdzanie postępu i skuteczności wdrażanych działań oraz realizowanych projektów dla celów kontroli zarządzania i podejmowania decyzji. Kierując się efektywnością wykorzystania dostępnych środków finansowych oraz innych zasobów, niezbędne jest prowadzenie analizy oddziaływania realizowanych przedsięwzięć na rozwiązywanie konkretnych problemów obszaru rewitalizacji w sferze społecznej, gospodarczej, funkcjonalno-przestrzennej, technicznej i środowiskowej. Wskazane działania prowadzą do przejrzystości i kontroli zadań realizowanych przez administrację publiczną. Informowanie społeczności lokalnej o przebiegu procesu rewitalizacji i wynikach monitorowania ma na celu wzmacnianie poczucia partnerstwa oraz aktywizowania interesariuszy rewitalizacji.

Niniejszy *raport z monitoringu – ocena aktualności i stopnia realizacji* dotyczy okresu sprawozdawczego obejmującego lata 2020–2023. Pierwsza ocena i raport z monitoringu zakończyła się konkluzją, że na ówczesnym etapie realizacji Gminny Program Rewitalizacji odpowiadał zdiagnozowanym potrzebom mieszkańców, a wskazane przedsięwzięcia stwarzały szansę na realizację przypisanych im celów, a więc GPR należało uznać za aktualny. Przedmiotowy dokument opracowany został przez Urząd Miasta i Gminy w Busku-Zdroju we współpracy z jednostkami podległymi oraz innymi podmiotami. Jest to dokument wykorzystujący analizę danych zastanych, przygotowanych w oparciu o proces systematycznego zbierania oraz analizowania ilościowych i jakościowych danych na temat wdrażanych projektów w aspektach finansowym i rzeczowym, oraz wskaźników w odniesieniu do zakładanych rezultatów końcowych.

Stały monitoring ma za zadanie zbadać zgodność z harmonogramem, zakładanym budżetem oraz zmienność warunków zewnętrznych. Ocena stopnia realizacji Gminnego Programu Rewitalizacji stanowi opinię, która jest wynikiem analizy danych i osiągniętych wskaźników zebranych w trakcie obowiązywania programu. Ocena stopnia realizacji zadań obejmuje zarówno aspekt związany z zaawansowaniem poszczególnych przedsięwzięć rewitalizacyjnych, jak również z monitorowaniem stopnia realizacji założonych celów i wskaźników procesu. Celem analizy zebranych danych jest wypracowanie wniosków i refleksji nad adekwatnością prowadzonych działań. Ocena pozwoli również na poznanie problemów i trudności, jakie napotkać może wdrażanie następnych działań na obszarze rewitalizacji w kolejnych latach. Ponadto ma odpowiedzieć na pytanie czy program jest aktualny lub czy należy go zmienić/zaktualizować.

Dokonując oceny GPR kierować się należy art. 22 ust. 1 do 4 ustawy z dnia 9 października 2015 roku o rewitalizacji, który mówi, że ocena aktualności i stopnia realizacji gminnego programu rewitalizacji podlega zaopiniowaniu przez Komitet Rewitalizacji oraz ogłoszeniu na stronie podmiotowej gminy w Biuletynie Informacji Publicznej. W przypadku stwierdzenia, że GPR wymaga zmiany, wójt, burmistrz, prezydent miasta występuje do rady gminy z wnioskiem o jego zmianę. Do wniosku załącza się opinie wydaną przez Komitet Rewitalizacji.

Reasumując powyższe, przedmiotowy dokument został sporządzony w celu zebrania informacji na temat postępów w realizacji Programu oraz dokonania oceny aktualności i stopnia realizacji „Gminnego Programu Rewitalizacji Gminy Busko-Zdrój na lata 2015–2025”.

1. Metodologia monitorowania założeń programu

Rada Miejska w Busku-Zdroju w dniu 23 marca 2017 r. Uchwałą nr XXVII/377/2017 przyjęła Gminny Program Rewitalizacji Gminy Busko-Zdrój na lata 2015-2025. Po uwzględnieniu stanowiska Urzędu Marszałkowskiego Województwa Świętokrzyskiego dotyczącego przyjętego Programu, dokonano zmiany przyjętej Uchwały. W dniu 29 czerwca 2017 r. został przyjęty przez Radę Miejską w Busku-Zdroju obowiązujący do dziś dokument Gminnego Programu Rewitalizacji Gminy Busko-Zdrój na lata 2015-2025 (Uchwała nr XXX/424/2017).

Wyznaczony w Gminnym Programie Rewitalizacji Gminy Busko-Zdrój na lata 2015-2025 obszar rewitalizacji zajmuje powierzchnię 4,23 km² (1,8% ogólnej powierzchni gminy) i był zamieszkały przez 7 366 osób (22,77% ludności ogółem gminy), więc nie przekraczał limitów określonych w art. 10 ust. 2 ustawy o rewitalizacji (Uchwała Nr XXI/285/2016 Rady Miejskiej w Busku-Zdroju z dnia 22 września 2016 r. w sprawie wyznaczenia obszaru zdegradowanego i obszaru rewitalizacji na terenie Gminy Busko-Zdrój).

Zgodnie z zapisami części IV. wdrożeniowej, rozdziału 2., podrozdziału 2.1. *Sposoby monitorowania i sprawozdawczości* „wdrażanie Gminnego Programu Rewitalizacji będzie się odbywało w oparciu o monitoring zmierzający do oceny stopnia realizacji celów rewitalizacji, a także zaplanowanych projektów i/lub przedsięwzięć rewitalizacyjnych (...) Monitorowanie obejmować będzie zarówno rzeczowe jak i finansowe aspekty wdrażania dokumentu”¹.

W roku 2020 został przeprowadzony pierwszy monitoring Programu Rewitalizacji. Monitoring, którego zadaniem było zbadanie i ocena sposobu oraz efektywności dążenia do osiągnięcia założonych w GPR celów, dotyczył okresu od początku 2017 roku do końca 2019 roku. Został przyjęty przez Komitet Rewitalizacji, przedłożony do akceptacji Radzie Miejskiej i opublikowany w BIP Urzędu.

Dane na temat aktualnego stanu realizacji GPR zmierzone zostały za pomocą wskaźników produktu i rezultatu, przyporządkowanych do konkretnych projektów i/lub przedsięwzięć rewitalizacyjnych, jak i wskaźników oddziaływania w odniesieniu do celów

¹ *Gminny Program Rewitalizacji Gminy Busko-Zdrój na lata 2015–2025* (Załącznik do Uchwały Nr XXX/424/17 Rady Miejskiej w Busku-Zdroju z dnia 29 czerwca 2017 r.), s. 152–153.

rewitalizacji, które wykorzystane zostały na etapie diagnostycznym gminy do wyznaczenia obszaru zdegradowanego, a następnie obszaru rewitalizacji.

Wskaźniki produktu i rezultatu umożliwią ocenę postępu i efektywności jego głównych założeń, natomiast wskaźniki oddziaływania posłużą do przedstawienia skali i charakteru zmian w aktualnej sytuacji czy tendencji zachodzących na obszarze rewitalizacji w porównaniu do terenu całej gminy. Wskaźniki monitoringowe wdrażania programu przedstawione zostały w tabeli 1.

Jednym z elementów oceny postępów wdrażania założeń programu jest również monitoring finansowy, który dostarczy danych na temat szacunkowego kosztu oraz wykorzystanych źródeł finansowania, będących podstawą do oceny sprawności wydatkowania środków. Dane obejmować będą m.in. wysokość wkładu własnego i pozyskanych środków zewnętrznych, wydatki poniesione w okresie objętym badaniem oraz od początku realizacji projektu, procentowy stan zaawansowania realizacji interwencji, stopień osiągnięcia założonych wskaźników, a także informacje na temat postępu wykonania przyjętego harmonogramu w oparciu o ustalony plan finansowy.

Monitorowaniem, mającym na celu zapewnienie zgodności realizacji postanowień z wcześniej zatwierdzonymi założeniami, zajmuje się Koordynator ds. rewitalizacji we współpracy z innymi wydziałami Urzędu oraz jednostkami podległymi. Zgodnie z zapisami podrozdziału 2.1 programu, jego zadania to przede wszystkim „systematyczne zbieranie oraz analizowanie ilościowych i jakościowych informacji na temat wdrażanych projektów, a także założonych celów dokumentu na podstawie danych gromadzonych i przekazywanych przez poszczególne wydziały Urzędu Miasta i Gminy w Busku-Zdroju, jednostki organizacyjne gminy oraz inne instytucje zewnętrzne i podmioty realizujące projekty na obszarze rewitalizacji i/lub będące partnerami w realizacji określonych działań”².

Koordynator jako osoba odpowiedzialna za zarządzanie procesem rewitalizacji w gminie ma również następujące zadania³:

- 1) gromadzenie i analizowanie informacji w układzie określonego dla celów i projektów zestawu wskaźników;

² *Gminny Program Rewitalizacji...*, s. 153.

³ jw., s. 153.

- 2) sporządzanie raportu/sprawozdania z postępu w realizacji dokumentu i przedstawianie go do zaopiniowania przez Komitet Rewitalizacji, a następnie po pozytywnym zaopiniowaniu do zatwierdzenia przez Radę Miejską w Busko-Zdroju;
- 3) udostępnianie lokalnej społeczności wyników sprawozdawczości poprzez ich publikowanie na stronie internetowej gminy (w zakładce „Ogłoszenia”) oraz w Biuletynie Informacji Publicznej (umig.busko.pl w zakładce „Rewitalizacja Miasta/GPR 2015–2025”) oraz przekazywanie informacji wszystkim zainteresowanym podmiotom podczas spotkań z interesariuszami rewitalizacji.

Rada Miejska w Busku-Zdroju analizować będzie postępy w realizacji głównych założeń Gminnego Programu Rewitalizacji poprzez m.in. akceptację raportu/sprawozdania z postępu we wdrożeniu zapisów.

Kierując się zapisami Gminnego Programu Rewitalizacji przeprowadzono prace w zakresie pozyskania danych statystycznych za okres 2020–2023, będących podstawą monitorowania i analizy wskaźników oddziaływania. Analiza wykonana została w odniesieniu do następujących głównych celów programu:

- Cel rewitalizacji 1. *Zbudowanie partnerstwa mieszkańców i podmiotów zaangażowanych w rozwój obszaru rewitalizacji;*
- Cel rewitalizacji 2. *Stworzenie prozdrowotnej przestrzeni publicznej.*

W opracowaniu wykorzystane zostały dane statystyczne udostępnione przez Urząd Miasta i Gminy Busko-Zdrój oraz instytucje zewnętrzne.

Przeanalizowano 5 wskaźników obrazujących stan obszaru rewitalizacji od roku 2020 do roku 2023.

GPR W LICZBACH

1 WIZJA

2 CELE REWITALIZACJI

6 KIERUNKÓW DZIAŁAŃ

20 PRZEDSIĘWZIĘĆ PODSTAWOWYCH

15 PRZEDSIĘWZIĘĆ UZUPEŁNIAJĄCYCH

Tabela 1 Wskaźniki monitoringowe wdrażania programu

Założenia GPR	Nazwa wskaźnika	Jednostka miary	Źródło danych	Wartość bazowa dla obszaru rewitalizacji (stan na 31.12.2014 r.)	Średnia wartość dla gminy (stan na 31.12.2014 r.)
WSKAŹNIKI ODDZIAŁYWANIA					
Cel rewitalizacji 1. Zbudowanie partnerstwa mieszkańców i podmiotów zaangażowanych w rozwój obszaru rewitalizacji	Udział ludności w wieku przedprodukcyjnym w stosunku do ludności ogółem	%	Urząd Miasta i Gminy Busko-Zdrój	14,2	16,1
	Liczba osób w wieku nieprodukcyjnym przypadających na każde 100 osób w wieku produkcyjnym	osoba	Urząd Miasta i Gminy Busko-Zdrój	67,2	61,0
	Udział osób bezrobotnych zarejestrowanych w ludności w wieku produkcyjnym	%	Powiatowy Urząd Pracy w Busku-Zdroju	9,0	6,8
	Liczba zarejestrowanych działalności gospodarczych osób fizycznych w przeliczeniu na 100 mieszkańców w wieku produkcyjnym	osoba	Urząd Miasta i Gminy Busko-Zdrój	19,0	13,0
Cel rewitalizacji 2. Stworzenie prozdrowotnej przestrzeni publicznej	Udział terenów zieleni urządzonej w ogólnej powierzchni terenu	%	Urząd Miasta i Gminy Busko-Zdrój	6,4	0,5
Projekty/Przedsięwzięcia rewitalizacyjne	WSKAŹNIKI PRODUKTU I REZULTATU				
	Powierzchnia obszarów objętych rewitalizacją	ha	Beneficjenci projektów	0	–

	Liczba wspartych obiektów infrastruktury zlokalizowanych na rewitalizowanych obszarach	szt.	Beneficjenci projektów	0	–
	Liczba osób objętych wsparciem	osoba	Beneficjenci projektów	0	–
	Ludność mieszkająca na obszarach objętych rewitalizacją	osoba	Beneficjenci projektów	0	–
	Liczba pobrań/odtworzeni dokumentów zawierających informacje sektora publicznego	szt.	Beneficjenci projektów	0	–
	Liczba uruchomionych systemów teleinformacyjnych w podmiotach wykonujących zadania publiczne	osoba	Beneficjenci projektów	0	–
	Liczba osób zagrożonych ubóstwem lub wykluczeniem społecznym objętych wsparciem w programie	osoba	Beneficjenci projektów	0	–
	Liczba osób zagrożonych ubóstwem lub wykluczeniem społecznym, które uzyskały kwalifikacje po opuszczeniu programu	osoba	Beneficjenci projektów	0	–
	Liczba uczniów, którzy nabyli kompetencje kluczowe po opuszczeniu programu	osoba	Beneficjenci projektów	0	–
	Liczba nauczycieli, którzy uzyskali kwalifikacje lub nabyli kompetencje po opuszczeniu programu	osoba	Beneficjenci projektów	0	–

Źródło: Gminny Program Rewitalizacji Gminy Busko-Zdrój na lata 2015–2025, s. 157

2. Sprawozdanie z monitoringu rzeczowego

2.1. Analiza osiągniętych wskaźników w odniesieniu do celów rewitalizacji i kierunków działania

Monitoring rzeczowy umożliwił ocenę postępu oraz efektywności głównych założeń Gminnego Programu Rewitalizacji w odniesieniu do celów rewitalizacji i kierunków działań. Rzeczowe aspekty wdrażania dokumentu zmierzone zostały m.in. za pomocą wskaźników oddziaływania w odniesieniu do celów rewitalizacji, które wykorzystane zostały na etapie diagnostycznym gminy. W związku z tym posłużyły do przedstawienia skali i charakteru zmian w aktualnej sytuacji czy tendencji zachodzących na obszarze rewitalizacji w porównaniu do terenu całej gminy (tabele 2 i 3). Punktem odniesienia w procesie weryfikacji były dane bazowe dostępne na etapie opracowania diagnozy na potrzeby wyznaczenia obszaru zdegradowanego i obszaru rewitalizacji, czyli według stanu na koniec 2014 roku.

Tabela 2 Wskaźniki oddziaływania w poszczególnych latach obowiązywania programu (wg stanu na dzień 31.12)

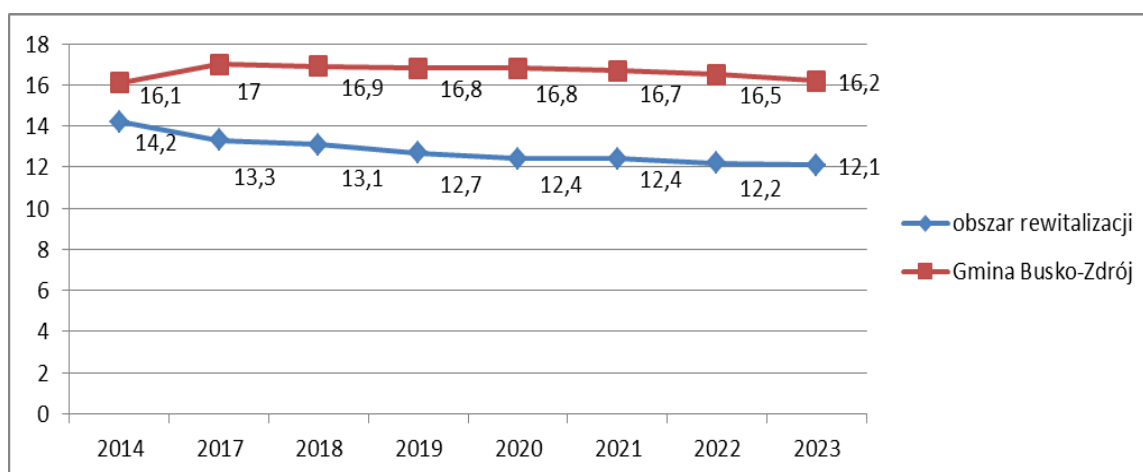
Założenia GPR	Nazwa wskaźnika	Jednostka miary	Źródło danych	WARTOŚCI BAZOWE		WSKAŹNIKI W LATACH MONITOROWANIA													
				2014		2017		2018		2019		2020		2021		2022		2023	
				Wartość dla obszaru rewitalizacji	Wartość dla gminy	Wartość dla obszaru rewitalizacji	Wartość dla gminy	Wartość dla obszaru rewitalizacji	Wartość dla gminy	Wartość dla obszaru rewitalizacji	Wartość dla gminy	Wartość dla obszaru rewitalizacji	Wartość dla gminy	Wartość dla obszaru rewitalizacji	Wartość dla gminy	Wartość dla obszaru rewitalizacji	Wartość dla gminy	Wartość dla obszaru rewitalizacji	Wartość dla gminy
Cel 1. Zbudowanie partnerstwa mieszkańców i podmiotów zaangażowanych w rozwój obszaru rewitalizacji	Udział ludności w wieku przedprodukcyjnym w stosunku do ludności ogółem	%	Urząd Miasta i Gminy Busko-Zdrój	14,2	16,1	13,3	17,0	13,1	16,9	12,7	16,8	12,4	16,8	12,4	16,7	12,2	16,5	12,1	16,2
	Liczba osób w wieku nieprodukcyjnym na każde 100 osób w wieku produkcyjnym	osoba	Urząd Miasta i Gminy Busko-Zdrój	67,2	61,0	75,8	64,4	77,7	66,0	79,0	68,0	80,1	69,6	80,5	71,6	80,7	71,2	82,8	72,5
	Udział osób bezrobotnych zarejestrowanych w ludności w wieku produkcyjnym	%	Powiatowy Urząd Pracy w Busku-Zdroju	9,0	6,8	4,2	4,1	4,0	3,5	3,6	3,4	2,7	4,3	2,0	3,3	2,2	2,9	1,5	2,5
	Liczba zarejestrowanych działalności gospodarczych w przeliczeniu na 100 mieszkańców w wieku produkcyjnym	osoba	Urząd Miasta i Gminy Busko-Zdrój/ dane GUS	19,0	13,0	9,8	14,2	10,1	14,7	10,4	15,4	11,9	15,9	12,3	16,8	12,4	16,8	b.d	b.d
Cel 2. Stworzenie prozdrowotnej przestrzeni publicznej	Udział terenów zieleni urządzonej w ogólnej powierzchni terenu	%	Urząd Miasta i Gminy Busko-Zdrój	6,4	0,5	6,5	0,5	8,7	0,5	8,8	0,5	10,2	0,6	10,9	0,6	12,6	0,7	12,6	0,7

Źródło: Opracowanie własne na podstawie danych przekazanych przez Urząd Miasta i Gminy Busko-Zdrój oraz Powiatowy Urząd Pracy w Busku-Zdroju

Na podstawie danych statystycznych obrazujących wskaźniki oddziaływania w okresie monitorowania objętym niniejszym sprawozdaniem, które zostały przedstawione w tabeli 2, dokonano analizy okresowych zmian na obszarze rewitalizacji w porównaniu do terenu całej gminy. Monitorowanie celów i kierunków działań przy pomocy ww. wskaźników ma za zadanie obserwację znaczenia działań rewitalizacyjnych w stymulacji pozytywnych i odwracaniu negatywnych zmian oraz długookresowych trendów rozwojowych.

Jednym z najważniejszych mierników przedstawiających stan realizacji celu rewitalizacji 1. *Zbudowanie partnerstwa mieszkańców i podmiotów zaangażowanych w rozwój obszaru rewitalizacji* jest wskaźnik *udział ludności w wieku przedprodukcyjnym w stosunku do ludności ogółem*, który obrazuje sytuację demograficzną na danym obszarze. Procesy demograficzne związane z ruchem naturalnym ludności wpływają zarówno na liczbę ludności, jak i na jej strukturę wiekową. Gmina Busko-Zdrój, jak również inne regiony, w tym województwo świętokrzyskie notuje ujemne saldo migracji na pobyt stały oraz ujemny przyrost naturalny, co niewątpliwie ma swoje odzwierciedlenie w analizowanych wskaźnikach. Analizując udział ludności w wieku przedprodukcyjnym w stosunku do ludności ogółem obszaru rewitalizacji należy wskazać, że w porównaniu do średniej dla całej gminy struktura wiekowa mieszkańców obszaru rewitalizacji na przestrzeni całego badanego okresu sprawozdawczego przedstawia się w niekorzystnej proporcji, co świadczy o niskim i spadającym kapitale młodych ludzi (wykres 1). Również w porównaniu do 2014 r. sytuacja na obszarze rewitalizacji przedstawia się niekorzystnie.

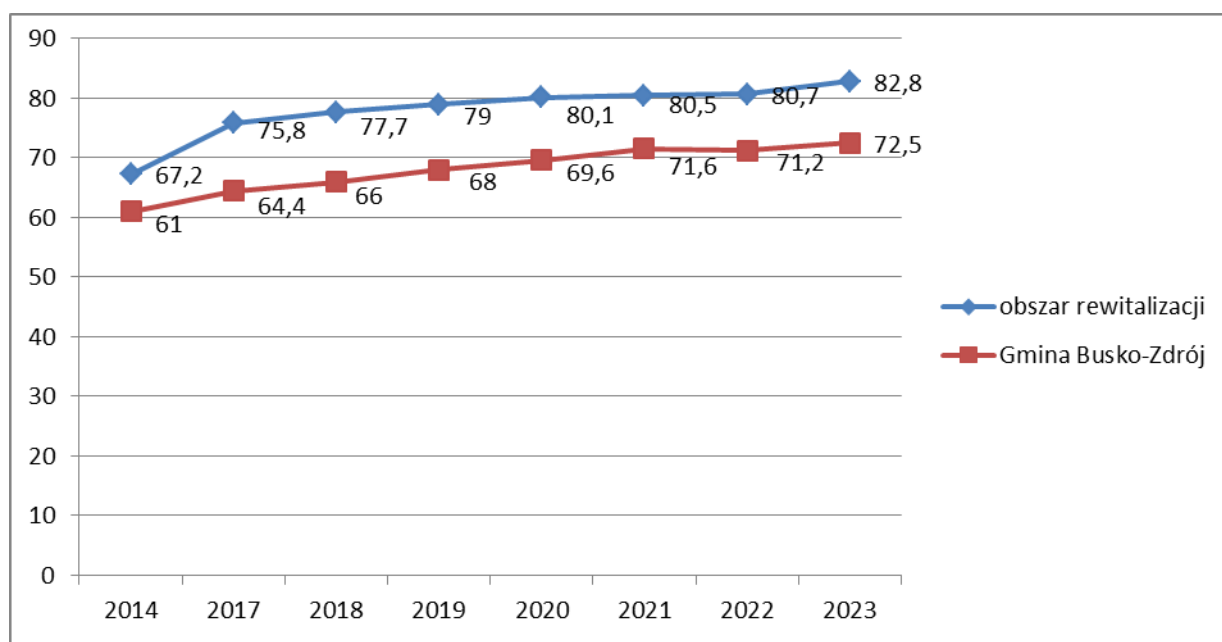
Wykres 1 Udział % ludności w wieku przedprodukcyjnym w stosunku do ludności ogółem



Źródło: Opracowanie własne na podstawie danych przekazanych przez Urząd Miasta i Gminy Busko-Zdrój

Biorąc pod uwagę dane dotyczące liczby osób w wieku nieprodukcyjnym przypadających na każde 100 osób w wieku produkcyjnym można stwierdzić, że wskaźnik ten wypada mniej korzystnie niż średnia wartość dla gminy (wykres 2). W ciągu lat 2020–2023 można zauważyć pogłębiającą się tendencję wzrostową liczby osób w wieku nieprodukcyjnym/poprodukcyjnym. W porównaniu do średniej dla całej gminy oraz do 2014r. struktura wiekowa mieszkańców obszaru rewitalizacji przedstawia się w niekorzystnej proporcji osób w wieku produkcyjnym do osób w wieku nieprodukcyjnym, co świadczy o postępującym procesie starzenia się społeczeństwa. Należy jednak dodać, że taka sytuacja demograficzna dotyka cały kraj, a przyczyna leży w różnych czynnikach wpływających na politykę demograficzną.

Wykres 2 Udział % ludności w wieku nieprodukcyjnym przypadających na każde 100 osób w wieku produkcyjnym

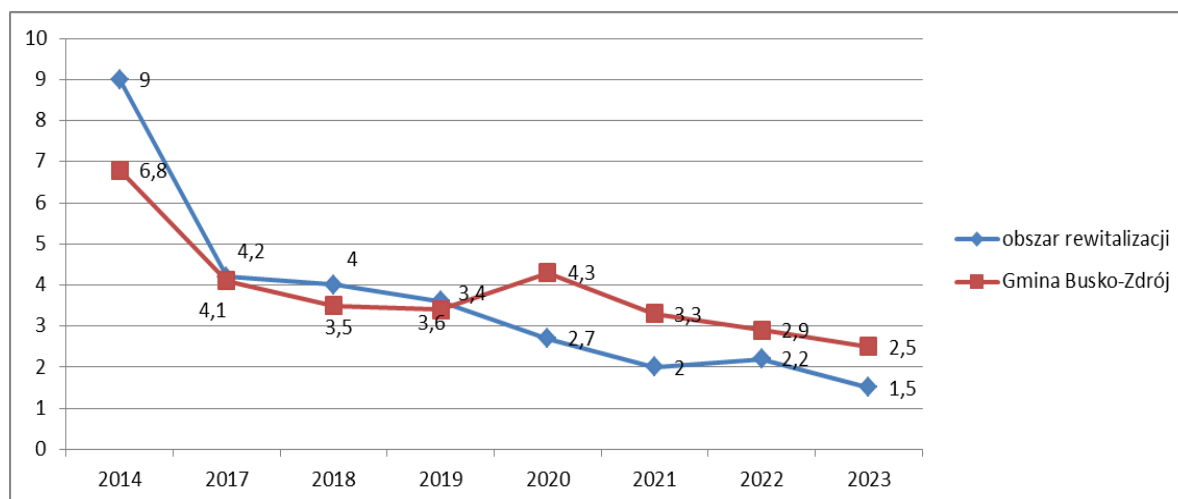


Źródło: Opracowanie własne na podstawie danych przekazanych przez Urząd Miasta i Gminy Busko-Zdrój

Kolejnym wskaźnikiem jest udział osób bezrobotnych zarejestrowanych w ludności w wieku produkcyjnym. Z analizy danych obejmujących lata 2020–2023 wynika, że odsetek osób bezrobotnych na obszarze rewitalizacji spadał. Należy jednak podkreślić, że wskaźnik ten dla obszaru rewitalizacji, w porównaniu do średniej dla całej gminy, wypadał niekorzystnie (wykres 3).

Obecnie sytuacja się nieco poprawiła wskaźnik osób bezrobotnych w ludności w wieku produkcyjny nieco spada. Niemniej jednak trzeba kontynuować i zintensyfikować działania przyczyniające się do aktywizacji osób bezrobotnych oraz dostosowania kompetencji i kwalifikacji mieszkańców do potrzeb rynku pracy.

Wykres 3 Udział % osób bezrobotnych zarejestrowanych w ludności w wieku produkcyjnym

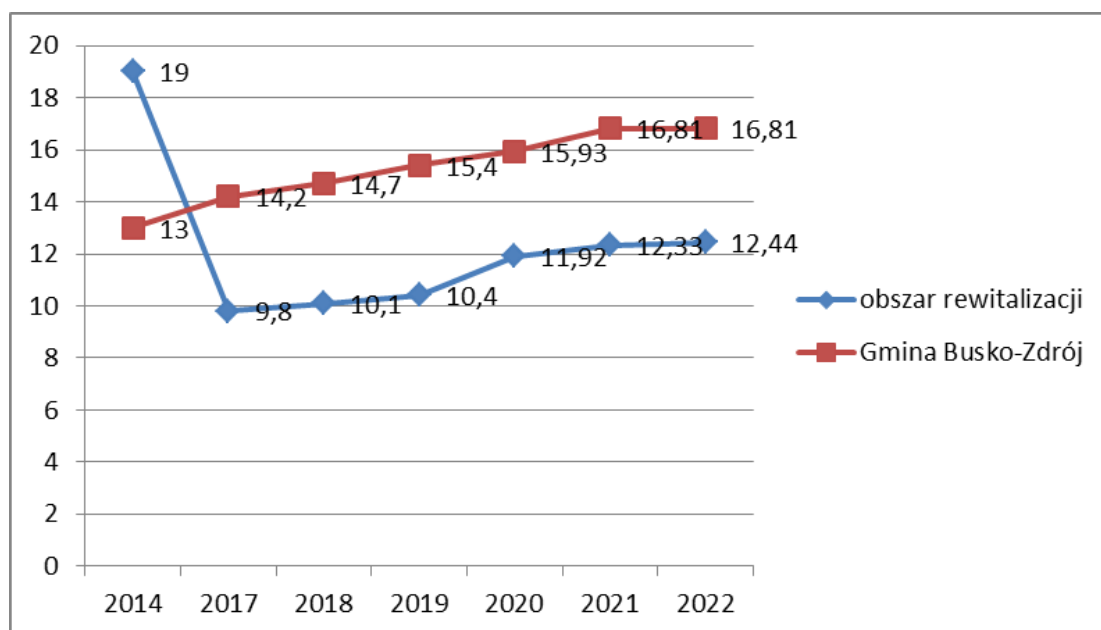


Źródło: Opracowanie własne na podstawie danych przekazanych przez Powiatowy Urząd Pracy w Busku-Zdroju

Przedsiębiorczość mieszkańców obszaru rewitalizacji przedstawia wskaźnik dotyczący liczby zarejestrowanych działalności gospodarczych osób fizycznych w przeliczeniu na 100 mieszkańców w wieku produkcyjnym. Analizując dane w zakresie ww. wskaźnika, na obszarze rewitalizacji (teren miasta Busko-Zdrój) odnotowuje się mniejszą liczbę zarejestrowanych działalności gospodarczych osób fizycznych w porównaniu do całej gminy, co świadczy o mniejszej aktywności mieszkańców (wykres 4). W okresie sprawozdawczym notowany jest niewielki wzrost tego wskaźnika, co może świadczyć o tym, że prowadzone działania rewitalizacyjnie wpływają korzystnie na sferę gospodarczą obszaru rewitalizacji. Porównując rok bazowy można zauważyć poprawę wskaźnika dla całej gminy. Należy dodać, że ograniczenie rozwoju dużej przedsiębiorczości w gminie spowodowane jest statusem uzdrowskim gminy, która ogranicza zakres prowadzonych działalności. Wobec tego działalność gospodarcza może bardziej rozwijać się poza obszarem rewitalizacji i w pozostałej części gminy.

Podkreślić należy również, iż po zmianie systemu rejestracji działalności gospodarczych i możliwości rejestracji bezpośredniej w systemie przez podejmujących działalność gospodarczą, nie ma możliwości wygenerowania danych na poziomie Gminy. Dane do analizy pobierane zostały z bazy GUS (bez roku 2023/brak danych).

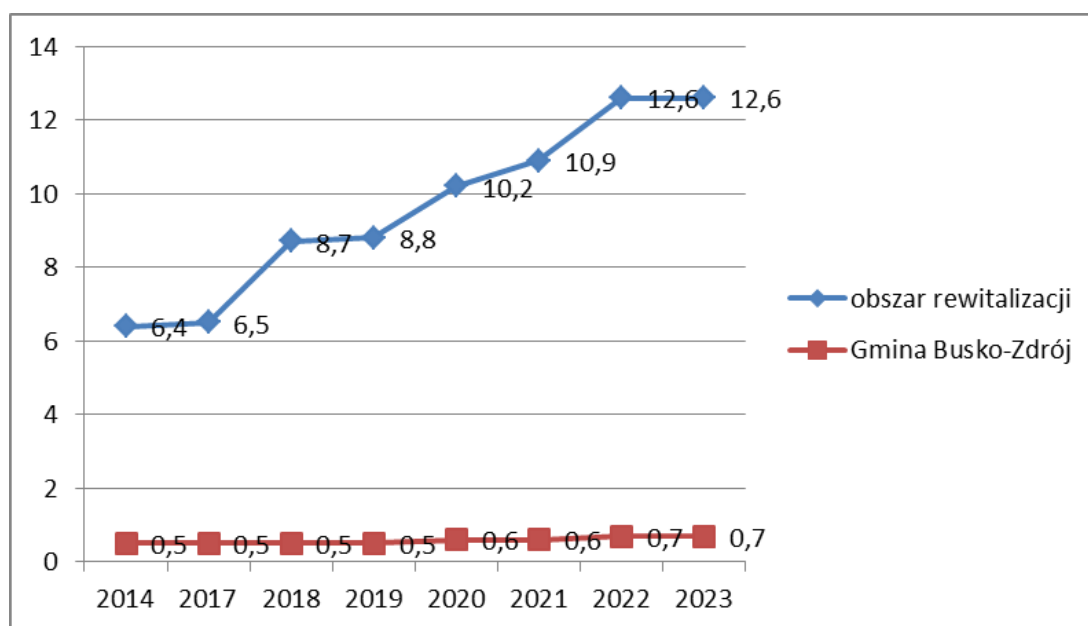
Wykres 4 Liczba zarejestrowanych działalności gospodarczych osób fizycznych w przeliczeniu na 100 mieszkańców w wieku produkcyjnym



Źródło: Opracowanie własne na podstawie danych przekazanych przez Urząd Miasta i Gminy Busko-Zdrój

Monitorowanie osiągnięcia celu rewitalizacji 2. *Stworzenie prozdrowotnej przestrzeni publicznej* odbywa się poprzez dane dotyczące *udziału terenów zieleni urządzonej w ogólnej powierzchni terenu*. Można stwierdzić, że wartość wskaźnika dla obszaru rewitalizacji w okresie sprawozdawczym była zdecydowanie wyższa niż średnia wartość dla gminy (wykres 5). Należy kontynuować w dalszej perspektywie działania rewitalizacyjne w sferze przestrzenno-funkcjonalnej, gdyż im bardziej rozbudowana jest oferta rekreacyjna na poziomie lokalnym, tym mieszkańcy są bardziej zadowoleni z miejsca zamieszkania oraz skłonni do działania obywatelskiego i aktywności społecznej na jego obszarze, co przedkłada się również na podejmowanie aktywności w sferze działalności gospodarczej.

Wykres 5 Udział % terenów zieleni urządzonej w ogólnej powierzchni terenu



Źródło: Opracowanie własne na podstawie danych przekazanych przez Urząd Miasta i Gminy Busko-Zdrój, danych GUS na dzień 31 XII

2.2. Analiza osiągniętych wskaźników w odniesieniu do projektów podstawowych i przedsięwzięć uzupełniających

Monitorowanie procesu rewitalizacji ma na celu obserwację tempa oraz zgodności działań z uchwalonym Gminnym Programem Rewitalizacji, a także kontekstu wpływającego na powodzenie poszczególnych projektów i przedsięwzięć.

Monitoring rzeczowy dostarczył danych na temat aktualnego stanu realizacji dokumentu poprzez analizę wskaźników produktu i rezultatu, przyporządkowanych do konkretnych projektów podstawowych i/lub przedsięwzięć uzupełniających. Efekty wdrażania dokumentu monitorowane są za pomocą wskaźników, których wartość wyliczana i podawana jest na podstawie zbieranych corocznie w tym celu od Beneficjentów projektów aktualnych danych dla zaplanowanych działań realizowanych na obszarze rewitalizacji. Stan osiągnięcia wskaźników produktu i rezultatu za okres lat 2020-2023 w odniesieniu do poszczególnych projektów podstawowych zawarto w tabeli 3, wskazując wartość wskaźników na koniec 2023r., natomiast łączne wartości danego wskaźnika produktu i rezultatu dla całego obszaru przedstawiono w tabeli 4.

Tabela 3 Wskaźniki produktu i rezultatu w odniesieniu do poszczególnych projektów podstawowych

Lp.	Nazwa projektu	Wskaźniki	Wartość wskaźnika wg stanu na 31.12.2023 r.
1.	<i>Rozwój społeczno-gospodarczy, fizyczny i przestrzenny miasta Busko-Zdrój poprzez działania rewitalizacyjne</i>	Powierzchnia obszarów objętych rewitalizacją [ha]	39,54
		Liczba wspartych obiektów infrastruktury zlokalizowanych na rewitalizowanych obszarach [szt.]	17
		Ludność mieszkająca na obszarach objętych rewitalizacją [os.]	2 972
2.	<i>Wzrost gospodarczy uzdrowiska poprzez rozwój potencjału endogenicznego i zwiększenie dostępu do zasobów naturalnych – Rodzinny Park Zdrowia w Busku-Zdroju</i>	Powierzchnia obszarów objętych rewitalizacją [ha]	11,32
		Liczba wspartych obiektów infrastruktury zlokalizowanych na rewitalizowanych obszarach [szt.]	3
3.	<i>Park Zdrojowy Busko-Zdrój – zachowanie, promocja i udostępnianie</i>	Powierzchnia obszarów objętych rewitalizacją [ha]	12,83
		Liczba wspartych obiektów infrastruktury zlokalizowanych na rewitalizowanych obszarach [szt.]	1
4.	<i>Poprawa jakości powietrza w uzdrowisku Busko-Zdrój poprzez działania w obszarze ekologicznego transportu i infrastruktury oświetleniowej</i>	Powierzchnia obszarów objętych rewitalizacją [ha]	0
		Liczba wspartych obiektów infrastruktury zlokalizowanych na rewitalizowanych obszarach [szt.]	0
		Ludność mieszkająca na obszarach objętych rewitalizacją [os.]	0
5.	<i>Ochrona bioróżnorodności obszarów cennych przyrodniczo poprzez utworzenie edukacyjnej ścieżki rowerowej łączącej gminy uzdrowiskowe Busko-Zdrój i Solec-Zdrój</i>	Powierzchnia obszarów objętych rewitalizacją [ha]	0
		Liczba wspartych obiektów infrastruktury zlokalizowanych na rewitalizowanych obszarach [szt.]	0

6.	<i>Wykorzystanie odnawialnych źródeł energii oraz działania w zakresie efektywnego wykorzystania energii do zaspokajania potrzeb energetycznych w obiektach użyteczności publicznej, działalności gospodarczej i mieszkaniowej</i>	Powierzchnia obszarów objętych rewitalizacją [ha]	b.d
		Liczba wspartych obiektów infrastruktury zlokalizowanych na rewitalizowanych obszarach [szt.]	76
		Ludność mieszkająca na obszarach objętych rewitalizacją [os.]	b.d.
7.	<i>Rozwój terenów zieleni w mieście Busko-Zdrój</i>	Powierzchnia obszarów objętych rewitalizacją [ha]	10
		Liczba wspartych obiektów infrastruktury zlokalizowanych na rewitalizowanych obszarach [szt.]	2
		Ludność mieszkająca na obszarach objętych rewitalizacją [os.]	7267
8.	<i>Modernizacja systemu wodno-kanalizacyjnego gminy, w tym również w zakresie odprowadzania i unieszkodliwiania wód pokąpielowych z obiektów uzdrowiskowych</i>	Powierzchnia obszarów objętych rewitalizacją [ha]	1
		Liczba wspartych obiektów infrastruktury zlokalizowanych na rewitalizowanych obszarach [szt.]	5
		Ludność mieszkająca na obszarach objętych rewitalizacją [os.]	b.d
9.	<i>Rozwój Uzdrowiska „Busko-Zdrój” S.A. – wzrost jakości i zakresu świadczonych usług</i>	Powierzchnia obszarów objętych rewitalizacją [ha]	0,5
		Liczba wspartych obiektów infrastruktury zlokalizowanych na rewitalizowanych obszarach [szt.]	6
10.	<i>Rozwój Sanatorium „Włókniarz” – podniesienie jakości usług – stworzenie dodatkowej przestrzeni prozdrowotnej</i>	Powierzchnia obszarów objętych rewitalizacją [ha]	0
		Liczba wspartych obiektów infrastruktury zlokalizowanych na rewitalizowanych obszarach [szt.]	0
11.	<i>Poprawa warunków lokalowych i stałe podnoszenie jakości świadczonych usług publicznych przez Urząd Miasta i Gminy</i>	Powierzchnia obszarów objętych rewitalizacją [ha]	0,16
		Liczba wspartych obiektów infrastruktury zlokalizowanych na rewitalizowanych obszarach [szt.]	1
12.	<i>„E– Busko-Zdrój” – wdrażanie e-usług publicznych, szczególnie w obszarze</i>	Liczba wspartych obiektów infrastruktury zlokalizowanych na rewitalizowanych obszarach [szt.]	3

	<i>administracji, edukacji, informacji przestrzennej i ochrony zdrowia</i>	Liczba pobrań/odtworzeń dokumentów zawierających informacje sektora publicznego [szt.]	892 700
		Liczba uruchomionych systemów teleinformatycznych w podmiotach wykonujących zadania publiczne [szt.]	2
13.	<i>„Zainwestuj w siebie – zmień własną przyszłość” – aktywna integracja zwiększająca szanse na zatrudnienie</i>	Liczba osób objętych wsparciem [os.]	76
		Ludność mieszkająca na obszarach objętych rewitalizacją [os.]	76
		Liczba osób zagrożonych ubóstwem lub wykluczeniem społecznym objętych wsparciem w programie [os.]	76
		Liczba osób zagrożonych ubóstwem lub wykluczeniem społecznym, które uzyskały kwalifikacje po opuszczeniu programu [os.]	0
14.	<i>Zdrój Kultury – poprawa świadczenia usług kulturalnych poprzez rozbudowę Buskiego Samorządowego Centrum Kultury w Busku-Zdroju</i>	Powierzchnia obszarów objętych rewitalizacją [ha]	0
		Liczba wspartych obiektów infrastruktury zlokalizowanych na rewitalizowanych obszarach [szt.]	0
15.	<i>Zaspokajanie potrzeb społecznych poprzez zwiększenie zasobów mieszkań socjalnych</i>	Powierzchnia obszarów objętych rewitalizacją [ha]	0,28
		Liczba wspartych obiektów infrastruktury zlokalizowanych na rewitalizowanych obszarach [szt.]	1
		Liczba osób objętych wsparciem [os.]	80
16.	<i>„Moje kompetencje kluczem do sukcesu”</i>	Liczba osób objętych wsparciem [os.]	207
		Liczba uczniów, którzy nabyli kompetencje kluczowe po opuszczeniu programu [os.]	180
		Liczba nauczycieli, którzy uzyskali kwalifikacje lub nabyli kompetencje po opuszczeniu programu [os.]	27
17.	<i>„Edukacja przyszłością – budujemy kompetencje”</i>	Liczba osób objętych wsparciem [os.]	0
		Liczba uczniów, którzy nabyli kompetencje kluczowe po opuszczeniu programu [os.]	0

		Liczba nauczycieli, którzy uzyskali kwalifikacje lub nabyli kompetencje po opuszczeniu programu [os.]	0
18.	<i>„W rodzinie siła”</i>	Liczba osób objętych wsparciem [os.]	10
		Liczba osób zagrożonych ubóstwem lub wykluczeniem społecznym objętych wsparciem w programie [os.]	10
19.	<i>„Lepsze jutro” – aktywna integracja zwiększająca szanse na zatrudnienie</i>	Liczba osób objętych wsparciem [os.]	30
		Liczba osób zagrożonych ubóstwem lub wykluczeniem społecznym objętych wsparciem w programie [os.]	30
		Liczba osób zagrożonych ubóstwem lub wykluczeniem społecznym, które uzyskały kwalifikacje po opuszczeniu programu [os.]	30
20.	<i>Międzypokoleniowa integracja i aktywizacja mieszkańców obszaru rewitalizacji, bazująca na endogenicznym potencjale wód leczniczych</i>	Liczba osób objętych wsparciem [os.]	467 025
		Liczba osób zagrożonych ubóstwem lub wykluczeniem społecznym objętych wsparciem w programie [os.]	Okolo 50 % oferty BSKK stanowią wydarzenia bezpłatne – korzystają z nich osoby o różnym statusie społecznym również osoby zagrożone ubóstwem lub wykluczeniem społecznym. Trudno oszacować wskaźnik – brak

			ewidencji osób korzystających z bonifikat. Można przyjąć, że osoby te stanowią % wszystkich osób korzystających z ofert.
--	--	--	--

Źródło: Opracowanie własne na podstawie danych przekazanych przez Urząd Miasta i Gminy Busko-Zdrój

Tabela 4 Wskaźniki produktu i rezultatu – wartości osiągnięte łącznie wg stanu na 31.12.2023 r.

Lp.	Nazwa wskaźnika	Jednostka	Źródło informacji	Wartość bazowa dla obszaru rewitalizacji (stan na 31.12.2014 r.)	Wartość osiągnięta dla obszaru rewitalizacji (stan na 31.12.2019 r.)	Wartość osiągnięta dla obszaru rewitalizacji (stan na 31.12.2023 r.)
1.	Powierzchnia obszarów objętych rewitalizacją	ha	Beneficjenci projektów	0	65,91	75,63
2.	Liczba wspartych obiektów infrastruktury zlokalizowanych na rewitalizowanych obszarach	szt.	Beneficjenci projektów	0	107	115
3.	Ludność mieszkająca na obszarach objętych rewitalizacją	os.	Beneficjenci projektów	0	7366	7275
4.	Liczba pobrań/odtworzeń dokumentów zawierających informacje sektora publicznego	szt.	Beneficjenci projektów	0	428 922	892 700
5.	Liczba uruchomionych systemów teleinformatycznych w podmiotach wykonujących zadania publiczne	szt.	Beneficjenci projektów	0	1	1
6.	Liczba osób objętych wsparciem	os.	Beneficjenci projektów	0	353 289	467 025
7.	Liczba osób zagrożonych ubóstwem lub wykluczeniem społecznym objętych wsparciem w programie	os.	Beneficjenci projektów	0	24 745	b.d
8.	Liczba osób zagrożonych ubóstwem lub wykluczeniem społecznym, które uzyskały kwalifikacje po opuszczeniu programu	os.	Beneficjenci projektów	0	0	40
9.	Liczba uczniów, którzy nabyli kompetencje kluczowe po opuszczeniu programu	os.	Beneficjenci projektów	0	180	180

10.	Liczba nauczycieli, którzy uzyskali kwalifikacje lub nabyli kompetencje po opuszczeniu programu	os.	Beneficjenci projektów	0	27	27
-----	---	-----	------------------------	---	----	----

Źródło: Opracowanie własne na podstawie danych przekazanych przez Urząd Miasta i Gminy Busko-Zdrój

3. Sprawozdanie z monitoringu finansowego

3.1. Analiza wykonania finansowego projektów i przedsięwzięć rewitalizacyjnych

Monitoring finansowy dostarcza danych na temat poniesionych nakładów oraz wykorzystanych źródeł finansowania, będących podstawą do oceny sprawności wydatkowania środków. Dane odnoszą się zarówno do projektów, które gmina realizuje samodzielnie, do tych, w których jest partnerem, jak i tych, które realizowane są w programie rewitalizacji przez podmioty niezależne od gminy. Informacje zawarte w niniejszym raporcie obejmują m.in. wysokość wkładu własnego i pozyskanych środków zewnętrznych, wydatki poniesione w okresie objętym monitoringiem, procentowy stan zaawansowania realizacji inwestycji, okres realizacji, a także informacje na temat zakresu rzeczowego przedsięwzięć.

W tabeli 5 przedstawiono analizę zaplanowanego finansowego harmonogramu wdrażania wraz ze wskazaniem źródeł finansowania projektów podstawowych ujętych w GPR, natomiast w tabeli 6 – przedsięwzięć uzupełniających ujętych w programie.

Tabela 5 Analiza wykonania finansowego projektów podstawowych ujętych w GPR

ZAKŁADANY PLAN REALIZACJI GPR						WYKONANIE PLANU REALIZACJI GPR wg stanu na 31.12.2023 r.								Uwagi
Lp.	Nazwa projektu	Podmioty realizujące	Lokalizacja	Okres realizacji	Szacowana wartość brutto (w mln zł)	Stan realizacji (tak/nie/częściowo)	Podmioty realizujące	Uwagi do zakresu rzeczowego	Okres realizacji	Wartość projektu brutto (w złotych)	Źródła i wartość finansowania (w złotych)	Wydatki (w zł) poniesione w okresie sprawozdawczym (2020–2023)	% stan realizacji projektu	
1.	<i>Rozwój społeczno-gospodarczy, fizyczny i przestrzenny miasta Busko-Zdrój poprzez działania rewitalizacyjne</i>	Gmina Busko-Zdrój, partnerzy społeczni i gospodarczy, przedsiębiorcy	Obszar rewitalizacji	2017–2020	35,0	TAK	Gmina Busko-Zdrój oraz 6 partnerów (2 spółdzielnie mieszkaniowe, Parafia Rzymskokatolicka 3 wspólnoty mieszkaniowe)	Zakres zgodny z GPR	2016–2023 (przygotowania do realizacji projektu zaczęły się w 2014 r.)	45 204 412,81	Dotacja UE 12 519 827,78 Budżet Gminy: 20 341 797,94	32 861 625,72	100	Projekt zakończony w roku 2023 Całkowite dofinansowanie 19 829 649,61
2.	<i>Wzrost gospodarczy uzdrowiska poprzez rozwój potencjału endogenicznego i zwiększenie dostępu do zasobów naturalnych – Rodzinny Park Zdrowia w Busku-Zdroju</i>	Gmina Busko-Zdrój	Obszar rewitalizacji	2017–2020	17,0	TAK	Gmina Busko-Zdrój	Zakres zgodny z GPR	2016–2021	25 461 957,19	Dotacja UE: 5 304 274,19 Budżet Gminy: 14 626 528,18	19 930 802,37	100	Projekt zakończony W roku 2021 Całkowite dofinansowanie 7 359 810,00
3.	<i>Park Zdrojowy Busko-Zdrój – zachowanie, promocja i udostępnianie</i>	Gmina Busko-Zdrój	Obszar rewitalizacji	2017–2020	8,0	TAK	Gmina Busko-Zdrój	Zakres zgodny z GPR	2017–2021	20 028 821,28	Dotacja UE: 10 992 312,01 Budżet Gminy: 5 832 656,67	16 824 968,68	100	Projekt zakończony W roku 2021 Całkowite dofinansowanie 13 446 633,22
4.	<i>Poprawa jakości powietrza w uzdrowisku Busko-Zdrój poprzez działania w obszarze ekologicznego transportu i infrastruktury oświetleniowej</i>	Gmina Busko-Zdrój	Miasto Busko-Zdrój (w tym obszar rewitalizacji)	2017–2019	25,0	Częściowo	Gmina Busko-Zdrój	Zakres zgodny z GPR	2020-2023	-	Środki własne	1 797 387,02	7,19	Projekt w trakcie realizacji Systematycznie wymieniane i modernizowane jest oświetlenie uliczne na terenie miasta Busko-Zdrój jako odrębna inwestycja lub w ramach projektów drogowych.

														Gmina Busko-Zdrój złożyła wnioski o dofinansowanie dla działań infrastrukturalnych w zakresie budowy dróg rowerowych na terenie Miejskiego Obszaru Funkcjonalnego Buska-Zdroju oraz infrastruktury i taboru na potrzeby publicznego transportu zbiorowego. Opracowywana są dokumentacje techniczne.
5.	<i>Ochrona bioróżnorodności obszarów cennych przyrodniczo poprzez utworzenie edukacyjnej ścieżki rowerowej łączącej gminy uzdrowiskowe Busko-Zdrój i Solec-Zdrój</i>	Gmina Busko-Zdrój, Gmina Solec-Zdrój	Gmina Busko-Zdrój (w tym obszar rewitalizacji) i Gmina Solec-Zdrój	2016–2019	7,0	Częściowo	nie dotyczy	Projekt otrzymał dofinansowanie – z uwagi na brak wykonalności projektu rozwiązano umowę o dofinansowanie	2020-2023	364 172,34	Środki własne	310 190,54	85,17	W ramach zadania realizowane jest zadanie dotyczące opracowania dokumentacji technicznej. W październiku 2023r. została zawarta umowa partnerska (Gmina Busko-Zdrój, Gmina Solec-Zdrój, Powiat Buski) na rzecz wspólnego przygotowania i realizacji projektu. Złożony został wniosek o dofinansowanie projektu partnerskiego.

6.	Wykorzystanie odnawialnych źródeł energii oraz działania w zakresie efektywnego wykorzystania energii do zaspokajania potrzeb energetycznych w obiektach użyteczności publicznej, działalności gospodarczej i mieszkaniowej	Gmina Busko-Zdrój, instytucje publiczne, przedsiębiorcy, mieszkańcy	Gmina Busko-Zdrój (w tym obszar rewitalizacji)	2017–2021	22,0	TAK	Gmina Busko-Zdrój/ projekt parasolowy	Projekt obejmował montaż instalacji fotowoltaicznych w gospodarstwach domowych na terenie gminy Busko-Zdrój. W ramach projektu wykonano również Termomodernizacje gminnych obiektów użyteczności publicznej	2017-2023	12 546 692,97	Dotacja UE: 2717798,15 Wkład Gminy 746334,16	3 646 132,31	100	Zadania zrealizowane zakończone Zadanie dotyczące termomodernizacji Urzędu Miasta i Gminy w Busku-Zdroju ujęte zostało w projekcie Nr 11
7.	Rozwój terenów zieleni w mieście Busko-Zdrój	Gmina Busko-Zdrój	Miasto Busko-Zdrój (w tym obszar rewitalizacji)	2016–2019	6,0	TAK	Gmina Busko-Zdrój	Zakres zgodny z GPR	-	-	-	-	100	Zadanie zakończone 2019rok Ujęte w poprzednim raporcie.
8.	Modernizacja systemu wodno-kanalizacyjnego gminy, w tym również w zakresie odprowadzania i unieszkodliwiania wód pokąpielowych z obiektów uzdrowiskowych	Gmina Busko-Zdrój, MPGK Sp. z o.o. w Busku-Zdroju, podmioty uzdrowiskowe	Gmina Busko-Zdrój (w tym obszar rewitalizacji)	2017–2021	30,0		MPGK Sp. z o.o. w Busku-Zdroju,	Projekt obejmował Remont wodociągu ul. 1-go Maja.	2020	-	Środki własne MPGK: 160 196,00			W poprzednim okresie sprawozdawczym wykonanie wyniosło 43,80%
						MPGK Sp. z o.o. w Busku-Zdroju	Projekt obejmował Remont wodociągu na os. Sikorskiego.	2021	-	Środki własne MPGK: 27 957,00zł				
						MPGK Sp. z o.o. w Busku-Zdroju	Projekt obejmował Remont kanalizacji sanitarnej w ul. Broniewskiego.	2021	-	Środki własne MPGK: 14 164,31zł				
						MPGK Sp. z o.o. w Busku-Zdroju	Projekt obejmował Modernizację kolektora tłoczego z przepompowni ścieków Siestawice „Karabosy” Modernizację kanału tłoczego w msc. Siestawice, Biniątki, wymiana starego rurociągu tłoczego	2022-2023	-	Środki własne MPGK: 171 843,58 zł	374 160,89	5,34		

						Częściowo	Uzdrowisko „Busko-Zdrój” S.A.	Budowa rurociągu „Rurociąg przesyłowy wody mineralnej z rur fi 110 PE, wody siarczkowej z rur fi 63 PE, solanki z rur fi 63 PE na odcinku od ul. Gen.F. Rzewuskiego w Busku-Zdroju do Wełcza.	2020-2023	-	Środki własne 1 200 000,00	1 200 000,00		
							Uzdrowisko „Busko-Zdrój” S.A.	Wykonanie koncepcji procesu oczyszczania ścieków z uwzględnieniem i analizą stosowanych technologii	2020-2025	-	Środki własne 30 000,00	30 000,00		
9.	Rozwój Uzdrowiska „Busko-Zdrój” S.A. – wzrost jakości i zakresu świadczonych usług	Uzdrowisko „Busko-Zdrój” S.A.	Obszar rewitalizacji	2020–2023	200,0	Częściowo	Uzdrowisko „Busko-Zdrój” S.A.	Zakres zgodny z GPR, jednak dotychczas poniesiono wydatki dotyczące budowy, rozbudowy, opracowania dokumentacji dla kilku obiektów 1) <i>Rozbudowa Specjalistycznego Szpitala Ortopedyczno-Rehabilitacyjnego „Górka” im. dr Sz. Starkiewicza w Busku-Zdroju</i> 2) <i>Rozbudowa sanatorium „Willa Zielona”</i> 3) <i>Rozbudowa Sanatorium „Obłęgorek”</i> 4) <i>Rozbudowa Kompleksowej Rehabilitacji Krystyna</i> 5) <i>Rewitalizacja wraz</i>	2020–2025	297 046 537,60	1) 211 112,00 2) 100 980,00 3) 166 295,00 4) 31617954,00 5) 444 000,00 6) 154 000,00 Dotacja UE 22 211 536,74 zł Środki własne 10 482 804,26zł	32 694 341,00	11,01	W poprzednim okresie sprawozdawczym wykonanie wyniosło 2,5 %

								z nadbudową, przebudową i rozbudowa istniejącej wieży ciśnień w Busku-Zdroju na terenie Uzdrawiska Busko-Zdrój S.A 6) Budowa kompleksu rekreacyjno-rehabilitacyjnego z basenami spa.						
10.	Rozwój Sanatorium „Włókniarz” – podniesienie jakości usług – stworzenie dodatkowej przestrzeni prozdrowotnej	Federacja NSZZ PL Sanatorium „Włókniarz” w Busku-Zdroju	Obszar rewitalizacji	2018–2025	10,0	NIE	Federacja NSZZ PL sanatorium „Włókniarz” w Busku-Zdroju	Zadanie nie jest realizowane z uwagi na brak możliwości pozyskania terenów przeznaczonych na inwestycję.	nie dotyczy	nie dotyczy	nie dotyczy	0,00	0,00	Zadanie nie jest realizowane z uwagi na brak możliwości pozyskania terenów przeznaczonych na inwestycję.
11.	Poprawa warunków lokalowych i stałe podnoszenie jakości świadczonych usług publicznych przez Urząd Miasta i Gminy	Gmina Busko-Zdrój	Obszar rewitalizacji	2017–2021	5,0	TAK	Gmina Busko-Zdrój	Zakres zgodny z GPR	2017-2023	5 788 829,35	Dotacja UE 2 277 199,48 Środki krajowe PIS Polski Ład 3 116 700,00 Wkład własny 394 929,87	5 788 829,35	100	Zadanie zakończone 2023 r.
12.	„E- Busko-Zdrój” – wdrażanie e-usług publicznych, szczególnie w obszarze administracji, edukacji, informacji przestrzennej i ochrony zdrowia	Gmina Busko-Zdrój	Gmina Busko-Zdrój (w tym obszar rewitalizacji)	2017–2021	4,0	TAK	Gmina Busko-Zdrój	Stale wdrażane usprawnienia. Wprowadzono usprawnienia na stronie internetowej UMIG – dla osób z niedowidzeniem; BSCK Aplikacja – atrakcje.busko.pl	2017-2023	-	Dotacja: 1 164 888,30	1 164 888,30	100	Celem projektu jest zwiększenie cyberbezpieczeństwa samorządowych systemów cyfrowych, wzmocnienie infrastruktury sprzętowej, a tym samym kompetencji urzędu do skutecznej realizacji zadań publicznych. Kolejny projekt dotyczył Dostawa komputerów

														przenośnych (laptopów) dla uczniów i nauczycieli z Gminy Busko-Zdrój”
13.	„Zainwestuj w siebie – zmień własną przyszłość” – aktywna integracja zwiększająca szanse na zatrudnienie	Miejsko-Gminny Ośrodek Pomocy Społecznej w Busku-Zdroju	Gmina Busko-Zdrój (w tym obszar rewitalizacji)	2023	1,0	TAK	Miejsko-Gminny Ośrodek Pomocy Społecznej w Busku-Zdroju	Zakres zgodny z GPR	-	-	-	-	100,00	Projekt zrealizowany 2017
14.	Zród Kultury – poprawa świadczenia usług kulturalnych poprzez rozbudowę Buskiego Samorządowego Centrum Kultury w Busku-Zdroju	Gmina Busko-Zdrój	Obszar rewitalizacji	2023	20,0	NIE	Gmina Busko-Zdrój	Gmina posiada dokumentację techniczną, pozwolenie, jednakże ze względu na zbyt wysokie koszty realizacji zadania i stosunkowo niskie dofinansowanie nie zostało zrealizowane	-	-	-	0,00	0,00	Zadanie planowane do realizacji w latach kolejnych.
15.	Zaspokajanie potrzeb społecznych poprzez zwiększenie zasobów mieszkań socjalnych	Gmina Busko-Zdrój	Obszar rewitalizacji	2016–2019	9,0	TAK	Gmina Busko-Zdrój	Zakres zgodny z GPR	-	-	-	-	100,00	Zadanie zrealizowane w roku 2019
16.	„Moje kompetencje kluczem do sukcesu”	Gmina Busko-Zdrój, Samorządowe Gimnazjum nr 2 w Busku-Zdroju	Obszar rewitalizacji	2017–2018	0,68	TAK	Gmina Busko-Zdrój, Gimnazjum nr 2 w Busku-Zdroju, Firma SIDROM z Buska-Zdroju	Zakres zgodny z GPR	-	-	-	-	100,00	Zadanie zrealizowane w roku 2018
17.	„Edukacja przyszłością – budujemy kompetencje”	Gmina Busko-Zdrój, Szkoła Podstawowa nr 2 im. J. Korczaka w Busku-Zdroju	Teren bezpośredni o przyległy do obszaru rewitalizacji	2018–2019	0,48	NIE	Gmina Busko-Zdrój	Zadanie nie jest realizowane	nie dotyczy	nie dotyczy	nie dotyczy	0,00	0,00	Zadanie nie jest realizowane nie uzyskało dofinansowania
18.	„W rodzinie siła”	Miejsko-Gminny Ośrodek	Gmina Busko-Zdrój (w tym	2018–2025	1,5	TAK	Miejsko-Gminny Ośrodek Pomocy Społecznej	Zadanie nie jest realizowane- zostało zastąpione	2018-2021	200 000,00	Dotacja UE 200 000,00	200 000,00	100	Projekt zastąpiono projektem

		Pomocy Społecznej w Busku-Zdroju, organizacje pozarządowe	obszar rewitalizacji)				w Busku-Zdroju	projektem „Dla Dobra Rodziny” – zakres zrealizowano.						„Dla Dobra Rodziny”
19.	„Lepsze jutro” – aktywna integracja zwiększająca szanse na zatrudnienie	Miejsko-Gminny Ośrodek Pomocy Społecznej w Busku-Zdroju	Gmina Busko-Zdrój (w tym obszar rewitalizacji)	2018–2025	2,0	TAK	Miejsko-Gminny Ośrodek Pomocy Społecznej w Busku-Zdroju	Projekt nie będzie realizowany - Zadanie zastąpiono innym projektem – zakres zrealizowano.	2018-2021	1 182 394,13	Dotacja UE 1 005 035,74 Wkład własny MGOPS 177 358,39	1 182 394,13	100	Projekt zastąpiono projektem „Aktywna integracja szansą na sukces osób Bezdomnych i Zagrożonych Bezdomnością w Gminie Busko-Zdrój”.
20.	Międzypokoleniowa integracja i aktywizacja mieszkańców obszaru rewitalizacji, bazująca na endogenicznym potencjale wód leczniczych	Buskie Samorządowe Centrum Kultury w Busku-Zdroju	Gmina Busko-Zdrój (w tym obszar rewitalizacji)	2017–2025	2,0	TAK	Buskie Samorządowe Centrum Kultury w Busku-Zdroju	Przedstawienia teatralne i spektakle, wystawy, warsztaty promujące produkty regionalne, pikniki i festyny, wykłady, prelekcje, koncerty, Centrum Informacji Turystycznej, Sylwester pod gwiazdami, konferencje	2017-2023	-	Dotacja UE: 1 223 115,31 Budżet BSCK: 5 208 717,92	6 431 833,23	100,00	Działania dotyczące Międzypokoleniowej integracji realizowane są w trybie ciągłym, można uznać, iż zadanie jest realizowane i zostało zrealizowane.

Źródło: Opracowanie własne na podstawie danych przekazanych przez Urząd Miasta i Gminy Busko-Zdrój

Analiza wykonania **projektów podstawowych** pod względem finansowym w okresie objętym sprawozdaniem pozwala na stwierdzenie, że z łącznej liczby 20 zaplanowanych projektów podstawowych ujętych w GPR – zakończono realizację 13 projektów podstawowych, 5 projektów jest w trakcie realizacji i będzie realizowana/ kontynuowana w latach kolejnych, 2 projekty najprawdopodobniej nie będą realizowane.

Również zakres zadań uzupełniających jest sukcesywnie realizowany w miarę posiadanych i/lub pozyskanych środków finansowych.

Zgodnie z informacjami podanymi w tabeli 5. nakłady inwestycyjne poniesione na wszystkie zrealizowane/zakończone oraz rozpoczęte inwestycje i projekty społeczne wyniosły w okresie sprawozdawczym 124 455 553,54 zł. Biorąc pod uwagę poniesione nakłady w latach poprzednich wartość zrealizowanych zamierzeń objętych programem do roku 2023 wynosi 239 376 968,17 zł.

Wskazać należy, iż w okresie sprawozdawczym zrealizowano również inwestycje drogowe, które nie zostały ujęte w powyższej tabeli, a mają wpływ na realizację projektu nr 4 *Poprawa jakości powietrza w uzdrowisku Busko-Zdrój poprzez działania w obszarze ekologicznego transportu i infrastruktury oświetleniowej*. Inwestycje z zakresu poprawy infrastruktury drogowej wyniosły w okresie sprawozdawczym około 25,22 mln zł, w tym 14,72 mln zł stanowi dofinansowanie ze środków krajowych. Wspomnieć należy, iż Gmina Busko-Zdrój pozyskała dofinansowanie na kolejne zadania dotyczące usprawnienia układu komunikacyjnego na odcinki dróg na terenie miasta w wysokości blisko 40 mln zł z realizacją w kolejnych latach.

W ramach zadań zakończonych stanowiących filar Programu Rewitalizacji zrealizowano w 100 % projekt pn. „**Rozwój społeczno-gospodarczy, fizyczny i przestrzenny miasta Busko-Zdrój poprzez działania rewitalizacyjne**”. W ramach projektu zrealizowanych zostało około 20 zadań dotyczących różnych obszarów. Celem projektu było przywrócenie do życia zdegradowanej części miasta i uzupełnienie jej o nowe funkcje. Projekt był projektem kompleksowym i partnerskim, obejmującym działania z zakresu ochrony środowiska, infrastruktury rekreacyjnej, kulturalnej, drogowej, poprawy bezpieczeństwa, poprawy przestrzeni publicznej, w tym zagospodarowania terenów przemysłowych. Jednym z realizowanych zadań było wykonanie *zagospodarowania terenów zielonych między os. T. Kościuszki a os. K. Pułaskiego wraz z doposażeniem istniejących terenów rekreacyjnych*.

Podczas realizacji projektu kierowano się dobrem społecznym, bo taki też był cel rewitalizacji (proces zmian, przywrócenie do życia zdegradowanej części miasta i uzupełnienie jej o nowe funkcje, dzięki którym będzie się lepiej żyło, przebywało).

Kolejnym z zadań była *Adaptacja budynków przy ul. Bocznej na cele aktywności społecznej*. W ramach przedsięwzięcia zrealizowano działania, polegające na przebudowie istniejących zniszczonych budynków przy ul. Bocznej o funkcji mieszkalnej i ich adaptacji na działalność społeczno –kulturalną. Działalność społeczna prowadzona w budynkach obejmuje:

-spotkania międzypokoleniowe mające na celu rozwiązywanie pojawiających się problemów społecznych oraz przełamywania stereotypów i przeciwdziałania dyskryminacji.

-bank czasu - jako forma aktywności społecznej, promującą integrację wewnątrz i międzypokoleniową, który ma za zadanie wykorzystanie ukrytych zasobów- umiejętności mieszkańców gminy Busko-Zdrój i podzielenie się nimi z osobami potrzebującymi pomocy i wsparcia.

Innymi z przedsięwzięć zrealizowanym w ramach programu są:

-*Wykorzystanie odnawialnych źródeł energii oraz działania w zakresie efektywnego wykorzystania energii do zaspokajania potrzeb energetycznych w obiektach użyteczności publicznej, działalności gospodarczej i mieszkaniowej oraz*

- *Poprawa warunków lokalowych i stałe podnoszenie jakości świadczonych usług publicznych przez Urząd Miasta i Gminy.*

Ponadto, Powiat Buski zakończył realizację projektów zlokalizowanych na obszarze rewitalizacji pn. *"Poprawa efektywności energetycznej budynków użyteczności publicznej Powiatu Buskiego. Budynek przy ul. Kopernika 6 i ul. Armii Krajowej 19 w Busku-Zdroju"* oraz *„Poprawa efektywności energetycznej budynków użyteczności publicznej Powiatu Buskiego - Termomodernizacja budynków oświatowych”*.

Podjęte przez sam Urząd Miasta i Gminy działania były współfinansowane ze środków zewnętrznych i dotyczyły w dużej mierze przedsięwzięć z zakresu efektywności energetycznej budynków, w tym działań termomodernizacyjnych 23 gminnych obiektów pełniących ważne funkcje społeczne w obszarach kultury, edukacji, bezpieczeństwa publicznego.

W ramach podjętej interwencji z zakresu działań prośrodowiskowych wykonano instalacje fotowoltaiczne dla 312 gospodarstw domowych. Gmina zamontowała instalacje OZE na obiektach Użyteczności publicznej. Powiat Buski wykonał w ramach swoich zadań termomodernizację 5 obiektów oświatowych.

Kolejne z projektów to:

-Park Zdrojowy Busko-Zdrój – zachowanie, promocja i udostępnienie- projekt dotyczył zachowania, ochrony i zabezpieczenia Zespołu Uzdrawiskowego w Busku-Zdroju. Rewitalizacja przeprowadzona w latach 2019 - 2021 miała na celu przywrócenie pierwotnego układu parkowego. Jednym z zamierzeń rewitalizacji Parku Zdrojowego była wymiana oświetlenia, służąca nie tylko poprawie bezpieczeństwa, ale również mająca na celu uatrakcyjnienie uzdrawiskowej części miasta. Zamontowane oświetlenie łączy ze sobą tradycje z nowoczesnością, a inteligentny system kontroli umożliwia synchronizację dźwięku i światła. Dzięki takim rozwiązaniom możemy podziwiać spektakle pt. „PARK ŚWIATŁEM I DŹWIĘKIEM MALOWANY”.

-„E-Busko-Zdrój”-wdrażanie e-usług publicznych, szczególnie w obszarze administracji, edukacji, informacji przestrzennej i ochrony zdrowia – w ramach zadania wprowadzane są systemy teleinformatyczne wraz z niezbędną infrastrukturą dla potrzeb elektronicznego obiegu dokumentów czy zarządzania dokumentacją, budowa szeroko dostępnych dla obywateli narzędzi umożliwiających dostęp przez Internet do usług publicznych. W ramach projektu wprowadzono elektroniczny obieg dokumentów w UMIG. SPZPOZ w Busku-Zdroju korzysta z digitalizacji systemu obsługi pacjentów w placówkach, w tym elektronicznej dokumentacji medycznej.

Ponadto jak wynika z uzyskanych informacji podmioty uzdrawiskowe prowadzące działalność na obszarze rewitalizacji korzystają z systemów obsługi pacjentów.

Uzdrowisko w bieżącej obsłudze pacjentów korzysta z oprogramowania „Kuracjusz” umożliwiającego obieg informacji nt. pacjentów, ich prowadzenie przez personel medyczny oraz recepcję w trakcie kuracji, planowanie zabiegów, a także pomocniczo w zakresie Oddziału Okulistyki w Szpitalu Górka. Nie funkcjonuje fizycznie w obiektach uzdrawiska elektroniczna „karta pacjenta”.

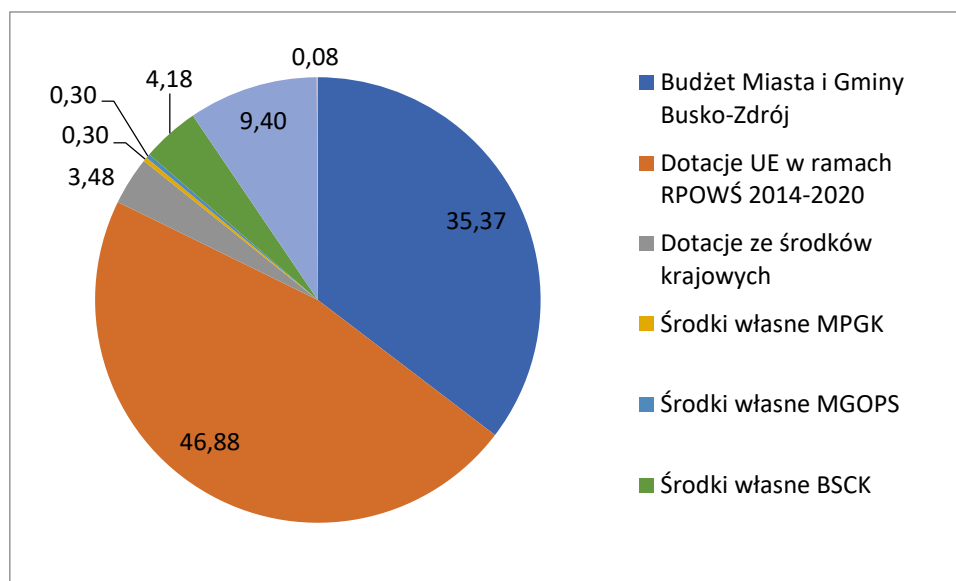
Głównymi źródłami finansowania były przede wszystkim środki z budżetu gminy, fundusze Unii Europejskiej, krajowe oraz podmiotów realizujących projekty, jak również fundusze krajowe.

Szczegółowy podział przedstawia się następująco:

- budżet Miasta i Gminy Busko-Zdrój: 44 049 824,38 zł;
- dotacje z UE w ramach RPOWŚ na lata 2014–2020 wykorzystane na zrealizowane działania-przedsięwzięcia: 58 392 872,39 zł;
- dotacje ze środków krajowych: 4 339 815,31 zł
- środki własne Miejskiego Przedsiębiorstwa Gospodarki Komunalnej Sp. z o.o.: 374 160,89 zł;
- środki własne Uzdrowiska „Busko-Zdrój” S.A.: 11 712 804,26 zł;
- środki własne Buskiego Samorządowego Centrum Kultury w Busku-Zdroju: 5 208 717,92 zł;
- środki własne Miejsko-Gminnego Ośrodka Pomocy Społecznej w Busku-Zdroju: 377 358,39 zł;
- Grant konkursowy: 100 000,00 zł. – pozyskany z **Programu – Rozwój Lokalny** finansowany ze środków Norweskiego Mechanizmu Finansowego 2014 – 2021-otrzymany w roku 2022.

Na wykresie 6 przedstawiono udział procentowy źródeł finansowania rozpoczętych i zrealizowanych podstawowych projektów rewitalizacyjnych.

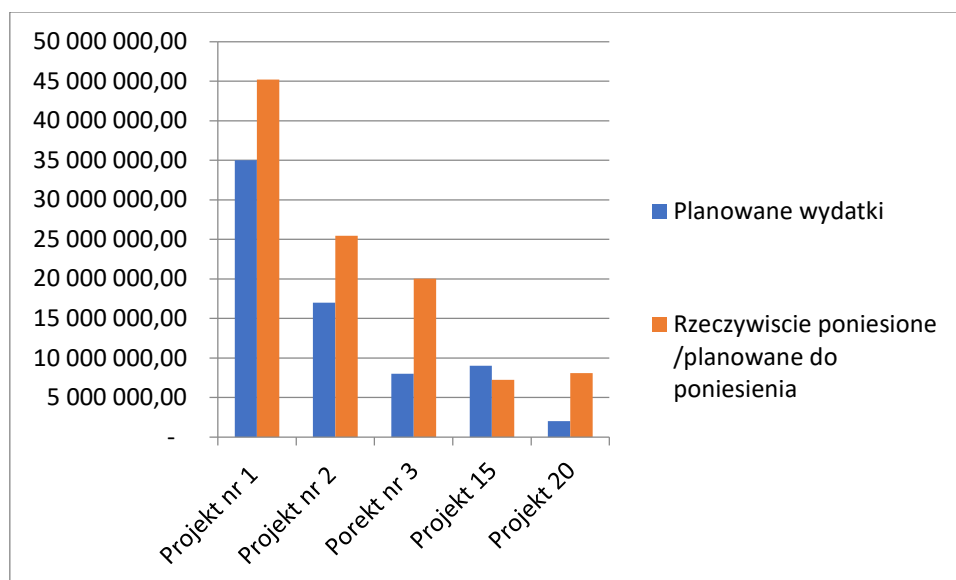
Wykres 6 Udział % źródeł finansowania rozpoczętych i zrealizowanych podstawowych projektów rewitalizacyjnych



Źródło: Opracowanie własne na podstawie danych przekazanych przez Urząd Miasta i Gminy Busko-Zdrój

Na wykresie 7 porównano poniesione całkowite wydatki na wybrane zrealizowane projekty podstawowe z wartościami oszacowanymi na etapie sporządzania Gminnego Programu Rewitalizacji na lata 2015–2025 dla tych przedsięwzięć. Analizując te dane należy zauważyć, że nakłady rzeczywiście poniesione na zrealizowane projekty podstawowe różnią się od wartości szacowanych, na etapie przyjmowania GPR. W przypadku części zadań/projektów podstawowych koszty są niższe niż pierwotnie zakładane, w przypadku większej części zadań koszty przekraczają założenia przyjęte na etapie przygotowania programu. Różnice kosztów wynikają m.in. z sytuacji społeczno-gospodarczej i politycznej w kraju. Wartości wybranych projektów została zobrazowana na poniższym wykresie.

Wykres 7 Porównanie szacowanej wartości w GPR i rzeczywistej wartości wybranych projektów podstawowych po realizacji (w złotych)



Źródło: Opracowanie własne na podstawie danych przekazanych przez Urząd Miasta i Gminy Busko-Zdrój

Głównym podmiotem realizującym przedsięwzięcia podstawowe objęte GPR-em jest Miasto i Gmina Busko-Zdrój, ale swój udział w realizacji działań rewitalizacyjnych w okresie sprawozdawczym 2020–2023 miały też m.in.: Uzdrowisko „Busko-Zdrój” S.A., Buskie Samorządowe Centrum Kultury w Busku-Zdroju, Miejsko-Gminny Ośrodek Pomocy Społecznej w Busku-Zdroju, Miejskie Przedsiębiorstwo Gospodarki Komunalnej, Powiat Buski, jak również inni partnerzy, w tym Spółdzielnie Mieszkaniowe, Wspólnoty Mieszkaniowe, Parafia rzymskokatolicka z terenu obszary rewitalizacji. Jest to zgodne z założeniami przyjętymi w dokumencie.

Okres realizacji zakończonych projektów wpisuje się w założenia przyjęte w programie. Termin realizacji części zadań został przesunięty w czasie (jak np. w przypadku zadań Uzdrowiska Busko-Zdrój S.A), niemniej jednak obejmuje okres programowania Programu Rewitalizacji. Wynika to z faktu opóźnień w pozyskaniu środków finansowych, opracowania dokumentacji, czy samej realizacji zadań, w tym wpływu czynników zewnętrznych, niezależnych od beneficjentów.

Z analizy Gminnego Programu Rewitalizacji oraz zebranych informacji wynika, iż projekt podstawowy nr 18 oraz projekt podstawowy nr 19 nie zostały zrealizowane w przypisanej nazwie projektu.

W ramach kierunków działań określonych w powyższych projektach zrealizowano zamienne przedsięwzięcia. Zakres zagadnień jaki został zrealizowany wpisuje się w cele i kierunki Programu. Projekt „W rodzinie siła” został zastąpiony projektem „Dla dobra rodziny”, który miał na celu udzielenie wsparcia na rzecz prawidłowego funkcjonowania rodziny. Projekt „Lepsze jutro” – aktywna integracja zwiększająca szanse na zatrudnienie zastąpiono projektem „Aktywna integracja szansą na sukces osób Bezdomnych i Zagrożonych Bezdomnością w Gminie Busko-Zdrój”. Założenia projektu obejmowały aktywizację społeczno-zawodową osób zagrożonych ubóstwem i wykluczeniem społecznym.

Wobec powyższego zrealizowane przedsięwzięcia można zaliczyć jako realizacja zamierzeń określonych w projektach nr 18 i nr 19.

Ponadto w ramach realizacji działań społecznych Ośrodek Promowania Przedsiębiorczości z Sandomierza na terenie Gminy Busko-Zdrój, na rzecz mieszkańców terenów wiejskich Gminy Busko-Zdrój w 2022 roku zrealizował :

- W ramach Działania 1.2 Wsparcie osób młodych na regionalnym rynku pracy, Program Operacyjny Wiedza Edukacja Rozwój na lata 2014-2020 projekt „Dotacje dla młodych”, w ramach którego 2 osoby z terenów wiejskich gminy Busko-Zdrój, wzięło udział w szkoleniu „Otwieramy własną firmę” z zakresu zakładania i prowadzenia działalności gospodarczej: administracja, prawne aspekty prowadzenia działalności gospodarczej, podatki, VAT, ZUS; działania marketingowe i zarządzanie (kierowanie zespołem, badania rynku, reklama, marketing bezpośredni, PR), inne źródła finansowania działalności gospodarczej; strategia rozwoju firmy, negocjacje biznesowe, pozyskanie i obsługa klientów; biznesplany (analiza marketingowa, konkurencja, analiza SWOT), radzenie sobie ze stresem i konfliktem.
- W ramach Działania 1.2 Wsparcie osób młodych na regionalnym rynku pracy z Programu Operacyjnego Wiedza Edukacja Rozwój 2014-2020, projekt „Aktywni na rynku pracy”, dzięki któremu w 2022 r. 5 osób (4 K i 1 M) w wieku do 30 roku życia z terenów wiejskich gminy Busko-Zdrój, wzięło udział w projekcie i odbyło 3-miesięczny staż zawodowy. Wsparcie w ramach projektu obejmowało identyfikację

potrzeb. Wsparcie miało charakter indywidualnej i kompleksowej aktywizacji zawodowo-edukacyjnej, na podstawie której, dla każdego z uczestników projektu pracownicy Ośrodka opracowali Indywidualny Plan Działania (IPD). Po zakończeniu udziału w projekcie uczestnicy podjęli zatrudnienie.

W tabeli 6 przedstawiono analizę wdrażania przedsięwzięć uzupełniających ujętych w Programie Rewitalizacji.

Tabela 6 Analiza wykonania finansowego przedsięwzięć uzupełniających ujętych w GPR

WYKONANIE PLANU REALIZACJI GPR wg stanu na 31.12.2023 r.									
Lp.	Nazwa przedsięwzięcia uzupełniającego	Podmioty realizujące	Tytuł projektu	Stan realizacji (tak/nie/w trakcie)	Okres realizacji	Wartość projektu brutto (w złotych)	Źródła i wartość finansowania (w złotych)	Nazwa programu	Zakres rzeczowy
1.	Uruchomienie usług prozdrowotnych niedostępnych na terenie województwa świętokrzyskiego	Fontia Sp. z o.o./ Bristol Art. & Medical Spa	1) Prace badawczo-rozwojowe nad wykorzystaniem wody siarczkowej w terapii redukcji masy ciała 2) Prace badawcze – Femiterapia	TAK	1) 2019–2022 2) 2022-2023	4 068 151,89 zł	Dotacja UE: 2 839 003,66 Środki własne: 1 229 148,23	RPOWŚ na lata 2014–2020,	Badania dotyczą przeprowadzenia prac B+R nad nowymi możliwościami wykorzystania wód leczniczych w terapii regulacji procesów przemiany materii i układu pokarmowego, w celu obniżenia masy ciała poprzez krenoterapię (kuracje pitne). Badania zostały przeprowadzone metodą porównawczą z uwzględnieniem jednostek chorobowych związanych z przedmiotem badania oraz chorób współtowarzyszących a także przyjmowanych leków. Liczba przebadanych osób 150. Femiterapia – prowadzenie prac badawczych
		Terma „Słowacki” Resort Medical Spa w Busku-Zdroju	Poprawa jakości życia poprzez obniżenie poziomu odczuwania bólu w chorobach zwyrodnieniowych kręgosłupa i stawów obwodowych	TAK	2020-2021	951 380,88	Dotacja UE: 371 196,38 Środki własne: 580 184,50	Regionalny Program Operacyjny Województwa Świętokrzyskiego 2014-2020	Poprawa jakości życia poprzez obniżenie poziomu odczuwania bólu w chorobach zwyrodnieniowych kręgosłupa i stawów obwodowych.
2.	Rozwój działalności obiektów świadczących usługi rozrywkowe, rekreacyjne i/lub edukacyjne dla młodzieży	Gmina Busko-Zdrój	Zakup i montaż placu zabaw, siłowni zewnętrznych, zagospodarowanie przestrzeni, zakup wyposażenia sportowego, świetlicowego na terenach wiejskich gminy Busko-Zdrój	TAK	2020-2023	1 860 613,48	Budżet Gminy: 1 860 613,48	Fundusz sołecki/ Budżet obywatelski/ Środki własne	W ramach projektu i rozwoju działalności obiektów świadczących usługi rozrywkowe, rekreacyjne czy edukacyjne w ramach m.in. wydzielonego Funduszu Sołeckiego zrealizowano w okresie sprawozdawczym szereg działań na terenie Gminy polegających m.in. na: - Budowie, przebudowie, remontach świetlic wiejskich z zakupem niezbędnego wyposażenia. - Wykonaniu altan rekreacyjnych wraz z zagospodarowaniem terenów rekreacyjnych. - Zakupie wraz z montażem urządzeń siłowni zewnętrznej na terenach gminnych.
		Buskie Samorządowe Centrum Kultury w Busku-Zdroju	Działania rozrywkowe	TAK	2020-2023	566 759,68	Środki własne BSCK: 566 759,68	-	Kino „Zdrój” – seanse filmowe.
		Buskie Samorządowe	Modernizacja widowni BSCK	TAK	2021	813 838,82	Dotacja 322 000,00	MKIDN	Modernizacja widowni BSCK.

		e Centrum Kultury w Busku-Zdroju					Środki własne 491 838,82		
		Buskie Samorządowe Centrum Kultury w Busku-Zdroju	Zakup i montaż kompletnej aparatury nagłaśniającej do sali widowiskowej Buskiego Samorządowego Centrum Kultury	TAK	2022	514 243,05	Dotacja 290 000,00 Środki własne 224 243,05	MKIDN Program Infrastruktura Domów Kultury	Zakup i montaż kompletnej aparatury nagłaśniającej do sali widowiskowej BSCK.
		Gmina Busko-Zdrój	Park Linowy w Busku-Zdroju	TAK	2022	541 450,85	Środki własne	n/d	Na terenie Gminy Busko-Zdrój została otwarta nowa atrakcja sportowo –rekreacyjna Park linowy. Park obejmuje 10 tras o różnym stopniu trudności oraz stanowiska do skoku swobodnego, system asekuracyjny, wyposażenie umożliwiające korzystanie z części atrakcji przez osoby niepełnosprawne, zaplecze - drewniany budynek, ogrodzenia z lin jutowych; chodniki z kostki brukowej.
3.	Rozwój usług uzdrowiskowych w zakresie specjalizacji sportowej	-	Nie dotyczy	NIE	Nie dotyczy	Nie dotyczy	Nie dotyczy	Nie dotyczy	Przedsięwzięcie nie zostało jeszcze zrealizowane. Do roku 2022 realizowane były działania dotyczące infrastruktury sportowej w zakresie Przebudowy stadionu sportowego przy ul. Kusocińskiego w Busku-Zdroju. Przez podmioty prywatne świadczone są usługi, które bazują na leczniczych zasobach naturalnych Buska-Zdroju.
4.	Rozwój infrastruktury edukacyjnej i wychowania przedszkolnego	Gmina Busko-Zdrój	Rozbudowa infrastruktury przedszkolnej w Busku-Zdroju	W trakcie	2022-2023	2 139 416,01	Dotacja PIS Polski Ład : 1 309 000,00 Budżet Gminy: 830 416,01	Rządowego Funduszu Polski Ład: Programu Inwestycji Strategicznych	W okresie od kwietnia 2022 r. do sierpnia 2022 r. trwała przebudowa budynku przy ul. Srogiego w Busku-Zdroju na potrzeby nowotworzonego Publicznego Przedszkola Nr 1 w Busku-Zdroju. Przeprowadzono także procedury przetargowe na zakup wyposażenia do ww. placówki w łącznej kwocie 197 697,25 zł. Rok 2023 - Gmina Busko-Zdrój w ramach infrastruktury edukacyjnej zrealizowała zadanie pod nazwą: <i>Przebudowa i termomodernizacja obiektu gminnego na ul. ppłk. Srogiego w Busku-Zdroju z przeznaczeniem na nowe Publiczne Przedszkole nr 1.</i> W ramach zadania wykonano: - termomodernizację i remont pokrycia dachowego wraz z wymianą daszków nad wejściami; - roboty remontowe wewnętrzne oraz roboty malarskie; - docieplenie budynku; - izolację termiczną ścian fundamentowych; - wymianę stolarki okiennej i drzwiowej; - drenaż opaskowy na poziomie ław fundamentowych wokół

								<p>budynku;</p> <ul style="list-style-type: none"> - wymianę skorodowanych odcinków kanalizacji deszczowej; - modernizację chodników; - montaż instalacji fotowoltaicznej o mocy 17 kWp; - instalacje wewnętrzne: sanitarne i centralnego ogrzewania; - wyposażenie obiektu w: meble biurowe, meble kuchenne, pomoce dydaktyczne, zabawki, instrumenty muzyczne; - wyposażenie obiektu w elementy placu zabaw. <p>W ramach projektu realizowane jest również zadanie pn. <i>Rozbudowa, nadbudowa Publicznego Przedszkola nr 3 na w Busku-Zdroju z zagospodarowaniem terenu wokół budynku.</i> Jego zakończenie nastąpi w kolejnych latach- koszt projektu 7 179 485,63, w tym dofinansowanie 5 780 000,00zł.</p>
	Gmina Busko-Zdrój	Przebudowa infrastruktury sportowej i doposażenie pracowni dydaktycznych w Publicznej Szkole Podstawowej nr 1 w Busku-Zdroju”	TAK	2020	25 830,00	Dotacja UE: 21 955,50 Budżet Gminy: 3 874,50	RPOWŚ 2014–2020 Działanie 7.4. <i>Rozwój infrastruktury edukacyjnej i szkoleniowej</i>	<p>Przedmiotem projektu jest przebudowa boiska szkolnego na boisko wielofunkcyjne w celu wzmacniania sprawności fizycznej uczniów zawierającego: boisko do piłki ręcznej i nożnej, dwa boiska do koszykówki, boisko do siatkówki i kort tenisowy wraz z wyposażeniem sportowym i zagospodarowaniem terenu oraz doposażenie w pomoce i sprzęt dydaktyczny pracowni matematycznej, matematyczno-przyrodniczej.</p> <p>Całkowity koszt 527 498,06, w tym dofinansowanie 369 248,64 zł. W roku 2020 wydatek na poziomie 25 830,00zł</p>
	Gmina Busko-Zdrój	<i>Laboratorium przyszłości</i>	TAK	2021	784 800,00	Dotacja 784 800,00	Ministerstwo Edukacji i Nauki	<p>W 2021 roku Gmina Busko –Zdrój przystąpiła do programu pn. „Laboratoria przyszłości”, w ramach którego pozyskała środki na zakup wyposażenia dla szkół, których jest organem prowadzącym, tj. drukarek 3D z akcesoriami (w tym aplikacjami, slicerami etc.), mikrokontrolerów z sensorami, wzmacniaczami, płytkami prototypowymi i innymi akcesoriami, sprzętu do nagrań dla nauki prezentacji swoich osiągnięć (kamery, mikrofony, oświetlenie etc.), stacji lutowniczych (do mikrokontrolerów). Z dofinansowania skorzystało 8 szkół podstawowych prowadzonych przez Gminę Busko-Zdrój. Celem inicjatywy było wsparcie wszystkich szkół podstawowych w budowaniu wśród uczniów kompetencji przyszłości, stworzenie nowoczesnej szkoły, w której zajęcia będą prowadzone w sposób ciekawy, angażujący uczniów oraz sprzyjający odkrywaniu ich talentów i rozwijaniu zainteresowań.</p>

		Gmina Busko-Zdrój	Komputery dla uczniów	TAK	2020-2021	277 874,40	Dotacja 277 874,40	Programu Operacyjnego Polska Cyfrowa na lata 2014-2020	Realizacja projektu dotyczyła 3 edycji różnych programów dotyczących wyposażenia uczniów w komputery: 1. „Dostawa 42 nowych komputerów przenośnych (laptopów) dla uczniów i nauczycieli z Gminy Busko-Zdrój” 2. „Dostawa nowych komputerów przenośnych (laptopów) do zdalnej nauki dla uczniów szkół podstawowych z Gminy Busko-Zdrój” 3. Realizacja projektu grantowego „Wsparcie dzieci z rodzin pegeerowskich w rozwoju cyfrowym – Granty PPGR” , pozwoliła na zakup sprzętu, który został przekazany dla uczniów zamieszkałych na terenie gminy Busko-Zdrój. Sprzęt będzie wykorzystywany do prowadzenia nauki zdalnej przez uczniów.
		Powiat buski	Poprawa efektywności energetycznej budynków użyteczności publicznej Powiatu Buskiego - Termomodernizacja budynków oświatowych”	TAK	2021-2023	2 710 612,05	Dotacja UE: 2 304 020,24 Budżet powiatu: 406 591,81	EFRR działanie 12.1 „Poprawa efektywności energetycznej w budynkach użyteczności publicznej- REACT EU”	Przedmiotem projektu były zadania: 1. Poprawa efektywności energetycznej budynku szkoły Zespołu Szkół Techniczno—informatycznych w Busku-Zdroju al. Adama Mickiewicza 23. 2. Poprawa efektywności energetycznej budynku internatu Zespołu Szkół Techniczno—informatycznych w Busku-Zdroju al. Adama Mickiewicza 23. 3. Poprawa efektywności energetycznej budynku internatu I Liceum Ogólnokształcącego w Busku-Zdroju al. Adama Mickiewicza 21. Projekt obejmował m.in. modernizację instalacji c.o., wymianę rur, grzejników, malowanie ścian farbą termiczną.
5.	Tworzenie infrastruktury społecznej, zdrowotnej i opiekuńczej	Gmina Busko-Zdrój	Dofinansowanie żłobka z programu MALUCH+ 2022–2029	TAK	2022	1 160 344,18	Dofinansowanie UE – 944 994,83 Środki z budżetu państwa - 134 633,47 Środki własne Gminy 80 715,88	„Maluch+” 2022-2029	W ramach realizacji zadania zostały przeprowadzone działania mające na celu utworzenie dodatkowych miejsc opieki w Żłobkowej. Publiczny Żłobek „Malucholandia” w Busku-Zdroju. Zakres projektu obejmował: -Adaptację i dostosowanie pomieszczeń do potrzeb dzieci w celu utworzenia żłobka, przeprowadzone zostały prace budowlane zewnętrzne oraz wewnętrzne. Wykonane zostały instalacje wodno – kanalizacyjne, centralnego ogrzewania, elektryczna, przeprowadzone zostały prace wykończeniowe. - Zakup i montaż wyposażenia m.in.: meble, zabawki i pomoce do prowadzenia zajęć. - Zakup i montaż wyposażenia placu zabaw -Zakup i montaż instalacji fotowoltaicznej dla potrzeb działalności Żłobka.

		Powiat Buski	<p>1) Dobudowa klatki nr 3 do szczytu Budynku Głównego Szpitala</p> <p>2) Dostawa, montaż i uruchomienie aparatu RTG oraz adaptacja i dostosowanie pomieszczeń pracowni RTG.</p> <p>3) Modernizacja pomieszczeń Oddziału Chirurgicznego Ogólnego.</p> <p>4) Poprawa efektywności energetycznej w ZOZ w Busku-Zdroju.</p> <p>5) Położenie nawierzchni asfaltowej w miejscach postojowych przy Oddziale Chorób Zakaźnych.</p> <p>6) Odnowienie pomieszczeń po ZOL i Hospicjum</p> <p>7) Rozbudowa instalacji w Szpitalu Powiatowym w Busku-Zdroju</p> <p>8) Dostosowanie pomieszczeń po byłej szkole zawodowej w Busku-Zdroju przy ul. Boh. Warszawy 106 na potrzeby Poradni oraz Punktu Pobrań materiałów do badań w OZO Busku-Zdroju</p>	TAK	2020-2021	<p>1) 2 029 893,50</p> <p>2) 829 693,22</p> <p>3) 331 480,76</p> <p>4) 599 930,55</p> <p>5) 108 024,75</p> <p>6) 209 100,00</p> <p>7) 626 400,00</p> <p>8) 479 638,50</p> <p>łącznie: 5 213 861,28</p>	<p>Dotacja UE: 396 094,04</p> <p>Środki własne: 4 817 767,24</p>	b.d.	<p>1) Dobudowa klatki od strony wschodniej budynku Szpitala</p> <p>2) Zamontowano i uruchomiono cyfrowy aparat RTG oraz dokonano adaptacji i dostosowano pomieszczenia pracowni RTG w Zespole Opieki Zdrowotnej w Busku-Zdroju do obowiązujących wymogów.</p> <p>3) Modernizacja pomieszczeń Oddziału Chirurgicznego Ogólnego zgodnie z wymogami sanitarno-epidemiologicznymi.</p> <p>4) Poprawa efektywności energetycznej w ZOZ w Busku-Zdroju poprzez wymianę grzejników oraz oświetlenia wewnętrznego i zewnętrznego na energooszczędne.</p> <p>5) Położenie nawierzchni asfaltowej w miejscach postojowych przy Oddziale Chorób Zakaźnych.</p> <p>6) Odnowienie pomieszczeń po ZOL i Hospicjum na cele zaadoptowania na leczenie pacjentów chorych na COVID- 19.</p> <p>7) Rozbudowa instalacji tlenowej na Oddziale Chorób Wewnętrznych, Geriatrycznych, Ginekologiczno-Położniczym.</p> <p>8) Dostosowanie pomieszczeń po byłej szkole zawodowej wymagało malowania i innych prac remontowych.</p>
6.	<i>Aktywizacja społeczno-zawodowa osób wykluczonych i zagrożonych ubóstwem poprzez integrację społeczną, aktywizację zawodową i kompleksowe wsparcie rodzin</i>	Miejsko-Gminny Ośrodek Pomocy Społecznej w Busku-Zdroju	<i>Aktywna integracja społeczno-zawodowa szansą na sukces uczestników CIS w Kostkach Dużych</i>	TAK	2020	3 879,92	Dotacja: 3 879,92	-	Głównym zakresem projektu była aktywizacja społeczno-zawodowa osób zagrożonych ubóstwem i wykluczeniem społecznym. Projekt partnerski – Liderem projektu było Stowarzyszenie „Nadzieja Rodzinie” w Kielcach -pierwszym Partnerem był ZDZ Kielce. Natomiast MGOPS jako Partner 2 realizował jeden punkt zadania – usługi prawne świadczone uczestnikom Projektu.
			<i>Aktywni Seniorzy w Busku-Zdroju</i>	TAK	2020-2022	1 606 759,49	Dotacja UE: 1 468 640,85 Środki własne: 138 118,64	RPOWŚ 2014–2 020 Poddziałanie 9.2.1 <i>Rozwój</i>	Zakresem projektu było zwiększenie dostępności usług społecznych w szczególności usług opiekuńczych w formie stacjonarnej opieki dziennej dla 60 osób w wieku 60+ zagrożonych ubóstwem i wykluczeniem społecznym oraz ich

								wysokiej jakości usług społecznych	otoczenia, w tym rodziców i dzieci. Cel realizowany był poprzez kompleksowe wsparcie dla seniorów w postaci uczestnictwa w warsztatach terapeutycznych, poradnictwie specjalistycznym, szkoleniach z zakresu kompetencji cyfrowych, warsztatach prozdrowotnych oraz zajęciach edukacyjnych, kulturalnych i sportowych.
			Rodzina Wspólna Troska	TAK	2020	42 558,60	Dotacja UE: 34321,60 Środki własne: 8237,00	RPOWŚ 2014–2020 Działanie 9.2	Projekt zrealizowany w partnerstwie. Liderem projektu było Powiatowe Centrum Pomocy Rodzinie w Busku-Zdroju, Partnerami GOPS w Solcu-Zdroju oraz Caritas Diecezji Kieleckiej i MGOPS w Busku-Zdroju. MGOPS w Busku-Zdroju realizuje zadanie, których celem jest wsparcie na rzecz prawidłowego funkcjonowania rodzin.
		Powiat buski	Rodzina w Centrum	TAK	2023	622 148,17	Dotacja 622 148,17 Środki własne 0,00	Nie dotyczy	Projekt Rodzina w Centrum dotyczył: - pomocy psychologicznej, prawnej, socjalnej, terapeuty uzależnień, psychiatry, psychoterapeuty, terapeuty rodzinnego, psychologa, wsparcie doradcy do spraw rodziny - terapii logopedycznej - terapii biofeedback - grupy wsparcia dla młodzieży i dla osób doznających przemocy w rodzinie - wyjść aktywizacyjno- integracyjnych dla młodzieży.
		Powiat buski	Przyjdź po poMOC	TAK	2023	115 000,00	Dotacja 80 000,00 Środki własne 35 000,00	Nie dotyczy	Projekt dotyczył: -pomocy psychologicznej, prawno- socjalnej, terapeutycznej -wyjazdu profilaktyczno- integracyjnego dla rodzin - grupy wsparcia dla młodzieży i dla osób doznających przemocy w rodzinie - warsztatów wychowawczych „Szkoła dla Rodziców” -szkoleń dla pracowników jednostek samorządowych.
		ŚDS Podgaje	Bezpieczna Przystań – Aktywizacja osób niesamodzielnych i opieka dzienna w Środowiskowym Domu Samopomocy	TAK	2022-2023	1 613 964,88	Środki własne Gminy Busko-Zdrój	Nie dotyczy	Udział w projekcie wzięła grupa docelowa 37 osób (rok 2022) oraz 43 osoby (rok 2023) zmagająca się z różnorodnymi jednostkami chorobowymi otrzymała wsparcie w placówce.
		CIS Busko	Organizacja zajęć z zakresu reintegracji społecznej i zawodowej osób zagrożonych wykluczeniem społecznym i wykluczonych społecznie oraz realizacja zatrudnienia socjalnego.	TAK	2022-2023	902 000,00	Dotacja 596 000,00 Środki własne 306 000,00	Fundusz Pracy	Projekt dotyczył reintegracji społecznej mającej na celu odbudowanie i podtrzymanie u osoby biorącej udział w zajęciach umiejętność uczestniczenia w życiu społeczności lokalnej, kształtowanie umiejętności do pełnienia ról społecznych, naukę, planowania życia i zaspokajania potrzeb. Reintegracja zawodowa ma na celu odbudowanie i podtrzymanie u uczestnika zdolności do samodzielnego świadczenia pracy, nabycie przez uczestników umiejętności

									zawodowych. Kontynuacja w latach kolejnych.
		CIS Busko	Aktywizuję NIE wykluczam	TAK	2023	10 000,00	Środki własne	-	Wsparcie osób zagrożonych wykluczeniem zawodowym i społecznym, dotknięte kryzysem bezdomności poprzez podjęcie działań interwencyjnych i objęcie kompleksowym programie aktywizacji i reintegracji zawodowej i społecznej.
7.	Stworzenie kompleksowego systemu wsparcia aktywności społecznej i gospodarczej mieszkańców	Miejsko-Gminny Ośrodek Pomocy Społecznej w Busku-Zdroju	Zwykłe wsparcie dla niezwykle ludzi	TAK	2019	-	-	-	Zakresem głównym projektu było zwiększenie dostępności usług społecznych w szczególności usług opiekuńczych w formie stacjonarnej opieki dziennej poprzez utworzenie Klubu Seniora MGOPS w Busko-Zdroju w wieku 60+. Cel realizowany poprzez kompleksowe wsparcie seniorów w tym osób niesamodzielnych ze względu na wiek, stan zdrowia lub niepełnosprawność. Całkowity koszt projektu: 606 997,65 zł, dotacja 549 738,59 zł
8.	Organizowanie zajęć rekreacyjnych i sportowych dla mieszkańców	Buskie Samorządowe Centrum Kultury w Busku-Zdroju	Imprezy o charakterze integracyjnym	TAK	2020-2023	447 084,30	Środki własne	Nie dotyczy	Zajęcia z zakresu rekreacji, zagospodarowania czasu wolnego były realizowane przez Buskie Samorządowe Centrum Kultury i Centrum Informacji Turystycznej (CIT). Oferta skierowana do mieszkańców Gminy Busko-Zdrój oraz turystów w tym kuracjuszy, promująca walory przyrodniczo-historyczne regionu, w tym pikniki rodzinne, kiermasze, wydarzenia okazjonalne.
		Buski Ośrodek Sportu i Rekreacji w Busku-Zdroju	Zajęcia sportowe	W Trakcie	2020-2023	-	-	-	Zajęcia z zakresu sportu realizowane są cyklicznie / corocznie przez Buski Ośrodek Sportu i Rekreacji w Busku-Zdroju w ramach prowadzonej działalności. Są to m.in. zajęcia sportowe na Pływalni Miejskiej (m.in zawody pływackie - Świętokrzyska Liga Pływacka – 5 runda Dużej Ligii, Zajęcia sportowe Aqua Aerobic oraz Aqua Aerobic Senior, Zajęcia sportowe Fitness, zajęcia sportowe w ramach zabezpieczenia czasu wolnego dla dzieci i młodzieży w ramach bezpłatnych wejść na Pływalnię Miejską w każdą sobotę roku szkolnego, Zajęcia sportowe. Treningi zawodników klubu pływackiego, Narodowy Dzień Sportu – bezpłatne zajęcia fitness i aqua aerobic, V Maraton Pływacki, Bezpłatne zajęcia nurkowe dla dzieci, Wodny Tor Przeszkód). Turnieje i zawody na terenie Skateparku (m.in. Pokazowy turniej piłki nożnej plażowej „Beach Soccer Cup, II Turniej Par Mieszanych BOSIR Arena Cup – piłka siatkowa plażowa, Holi Święto Kolorów, I Turniej Par Męskich BOSIR Arena Cup – piłka siatkowa plażowa, IV Turniej Piłki Ręcznej Plażowej, Młodzieżowy Festiwal Sportów Miejskich, Rodzinnie-zdrowo-

									<i>sportowo” – Festiwal rodzinny z okazji Dnia Dziecka).</i> W okresie sprawozdawczym odbyło się około 90 inicjatyw w których udział wzięło tysiące osób.
		Oddział PTTK w Busku-Zdroju	Organizacja czasu wolnego	W trakcie	2020-2023	-	-	-	PTTK w każdym roku prowadzi różnego typu spotkania, zajęcia, wydarzenia, w tym wycieczki – piesze, rowerowe, krajoznawcze i kajakowe, rajdy. Są to wycieczki zarówno na terenie Polski – Tatry, Beskidy, Bieszczady, Jura Krakowsko-Częstochowska, spływy kajakowe jak i zagraniczne.
		Powiat Buski	Zajęcia rekreacyjne	TAK	2020-2023	540 030,73	Środki własne	Nie dotyczy	Powiat Buski dofinansował 34 zadania z zakresu kultury fizycznej i turystyki realizowane przez organizacje pozarządowe w ramach pożytku publicznego lata 2020-2021. Dofinansowanie 39 zadań z zakresu kultury fizycznej i turystyki realizowanych przez organizacje pozarządowe w ramach pożytku publicznego lata 2022-2023.
9.	Termomodernizacja wielorodzinnych budynków mieszkalnych	Gmina Busko-Zdrój	<i>Poprawa efektywności energetycznej w budynkach użyteczności publicznej</i>	TAK	-	-	-	RPOWŚ 2014–2020 Działanie 3.3 <i>Poprawa efektywności energetycznej z wykorzystaniem odnawialnych źródeł energii w sektorze publicznym i mieszkaniowym</i>	Projekt Zakończony – opisany w projekcie podstawowym nr 6. Projekt dotyczył głębokiej modernizacji energetycznej 12 gminnych obiektów użyteczności publicznej pełniących ważne funkcje społeczne w obszarach: kultury, edukacji, bezpieczeństwa publicznego (świetlice wiejskie, szkoły oraz strażnice OSP). Zakończenie rok 2019.
		Gmina Busko-Zdrój	<i>Poprawa efektywności energetycznej w budynkach użyteczności publicznej oraz w sektorze mieszkaniowym na terenie gminy Busko-Zdrój</i>	TAK	-	-	-		Projekt Zakończony – opisany w projekcie podstawowym nr 6. Projekt dotyczył głębokiej modernizacji energetycznej 10 gminnych obiektów pełniących funkcje użyteczności publicznej oraz mieszkaniowej.
		Powiat Buski	<i>Poprawa efektywności energetycznej w budynkach użyteczności publicznej Powiatu Buskiego Budynek przy ul. Kopernika 6 i ul. Armii Krajowej 19 w Busku-Zdroju</i>	TAK	2021-2022	2 650 000,00	Dotacja UE: 1 213 178,00 Środki własne: 1 436 822,00	RPOWŚ 2014-2020	Projekt nie dotyczył budynków mieszkalnych, ale obejmował zadania dotyczące termomodernizacji. Projekt obejmował zadania: 1. Termomodernizacja budynku przy ul. Kopernika 6 w Busku-Zdroju. 2. Termomodernizacja budynku przy ul. Armii Krajowej 19 w Busku-Zdroju.
10.	Uporządkowanie gospodarki odpadami	MPGK	<i>Zakup specjalistycznych pojazdów do transportu oraz zbierania odpadów segregowanych</i>	TAK	2023	1 130 985,00	Środki własne: 1 130 985,00	Nie dotyczy	Zadanie dotyczyło zakupu nowej dwukomorowej śmieciarki o pojemności 19 m3.
		MPGK I Gmina	Działania edukacyjne dotyczące podnoszenia świadomości społeczności	W trakcie	2020-2023	67 868,83	Środki własne	Nie dotyczy	MPGK przeprowadziło kompleksowe działania w zakresie usprawnienia i poprawy funkcjonowania systemu gospodarki odpadami na terenie gminy oraz umożliwienia selektywnej

		Busko-Zdrój							<p>zbiórki odpadów komunalnych, m.in. poprzez:</p> <ul style="list-style-type: none"> - rozpropagowanie ulotek z zasadami prawidłowej segregacji - udzielanie informacji telefonicznych - zakup pojemników do segregacji odpadów dla wspólnot, spółdzielni oraz lokali wielomieszkaniowych - zakup worków do segregacji dla mieszkańców domów jednorodzinnych oraz wydruk na workach z napisem odpadu <p>Gmina Busko-Zdrój</p> <p>1.W ramach umowy współpracy zawartej z Firmą Bee Music Batogowska Monika, z siedzibą w Warszawie, zorganizowane i przeprowadzone zostały warsztaty mody recyklingowej pn. „Moda na recykling” o charakterze spotkania edukacyjno - ekologicznego.</p> <p>2. Przygotowano i przeprowadzono konkurs pn.„Ekologicznie działamy – zdrowe miasto posiadamy”.</p> <p>Głównym celem konkursu było rozbudzenie wśród uczniów zainteresowań ograniczeniem niskiej emisji, właściwego gospodarowania odpadami oraz elektromobilnością.</p> <p>3.Przygotowanie i przeprowadzenie akcji edukacyjnej pn. „ODPADY SEGREGUJESZ CHOINKĘ OTRZYMUJESZ”. Celem akcji było zwiększenie świadomości proekologicznej wśród mieszkańców Miasta i Gminy Busko-Zdrój, ze szczególnym zwróceniem uwagi na konieczność segregacji odpadów oraz wynikających z tego korzyści.</p> <p>Promocja Punktu Selektywnej Zbiórki Odpadów (PSZOK). Podnoszenie wśród mieszkańców świadomości o możliwości bezpłatnego oddawania odpadów do PSZOK.</p> <p>4.W wyniku ogólnopolskiego konkursu pn. „Świat bez odpadów – recykłomat w Twojej gminie”, Gmina Busko-Zdrój wygrała 2 recykłomaty. Inicjatorem konkursu była firma Coca-Cola Polska, a partnerami Fundacja Nasza Ziemia oraz firma EcoTech System. Akcję honorowym patronatem objęło Ministerstwo Rozwoju.</p> <p>5. Wykonanie ulotek dot. uchwały antysmogowej oraz postępowania z odpadami rem-bud. oraz elektroodpadów</p> <p>6.Zakup aplikacji „Kiedy śmieci”. Aplikacja przeznaczona jest do korzystania przez mieszkańców naszej gminy, w której każdy może sprawdzić zarówno harmonogram odbioru odpadów jak i informacji dot. jak segregować poszczególne odpady. Działanie przyczyniło się do zmniejszenia ilości druku</p>
--	--	-------------	--	--	--	--	--	--	--

									<p>harmonogramów.</p> <p>7.W ramach umowy współpracy z Firmą Bee Music Batogowska Monika, w 2020 roku zorganizowane i przeprowadzone zostały warsztaty mody recyklingowej pn. „Moda na recykling” o charakterze spotkania edukacyjno - ekologicznego.</p> <p>8.Przygotowanie i przeprowadzenie konkursu pn. „Dbamy o klimat” III edycja. Głównym celem konkursu było rozbudzanie wśród uczniów zainteresowań ograniczeniem niskiej emisji, właściwego gospodarowania odpadami, elektromobilnością, jak również wpływem zanieczyszczeń powietrza na zdrowie człowieka.</p> <p>9.Przygotowanie i przeprowadzenie akcji edukacyjnej pn. „ODPADY SEGREGUJESZ CHOINKĘ OTRZYMUJESZ”. Celem akcji było zwiększenie świadomości proekologicznej wśród mieszkańców Miasta i Gminy Busko-Zdrój, ze szczególnym zwróceniem uwagi na konieczność segregacji odpadów, dbanie o czyste powietrze oraz wynikających z tego korzyści.</p> <p>10.Zakup aplikacji „ Kiedy śmieci”. Aplikacja przeznaczona jest do korzystania przez mieszkańców naszej gminy, w której każdy może sprawdzić zarówno harmonogram odbioru odpadów jak i informacji dot. jak segregować poszczególne odpady.</p> <p>11.Akcja sprzątnięcia świata. Zorganizowana została w terminie 25-26 kwietnia 2022. Celem tego przedsięwzięcia było uporządkowanie terenów publicznych we wszystkich miejscowościach gminy (plac zabaw, przystanki, rowy przydrożne itp.).</p> <p>12.Zakup pojemników na zużyte baterie i przeterminowane leki. Każdy z mieszkańców objęty gminnym systemem gospodarki odpadami może poza oddaniem przeterminowanych leków i zużytych baterii do Punktu Selektywnego Zbierania Odpadów.</p> <p>13.Przygotowanie i przeprowadzenie konkursu pn. „Dbamy o klimat” IV edycja. Głównym celem konkursu było rozbudzanie wśród uczniów zainteresowań ograniczeniem niskiej emisji, właściwego gospodarowania odpadami, elektromobilnością, jak również wpływem zanieczyszczeń powietrza na zdrowie człowieka.</p> <p>14.Zakup aplikacji „ Kiedy śmieci”. Aplikacja przeznaczona jest do korzystania przez mieszkańców naszej gminy, w</p>
--	--	--	--	--	--	--	--	--	--

									której każdy może sprawdzić zarówno harmonogram odbioru odpadów jak i informacji dot. jak segregować poszczególne odpady. 15.Akcja sprzątania świata, jest to akcja prowadzona corocznie wiosną, której celem jest promowanie ochrony środowiska, rozszerzenia świadomości ekologicznej i życia w zgodzie z naturą. Motywem przewodnim roku 2023 to hasło „Zainwestuj w Naszą Planetę”.
11.	Zagospodarowanie przestrzeni międzyblokowych, skwerów, placów itp. w obszarach zamieszkałych oraz prowadzenia aktywności gospodarczej	Gmina Busko-Zdrój, spółdzielnie mieszkaniowe, Parafia pw. św. Brata Alberta w Busku-Zdroju	-	TAK	-	-	-	-	Zadanie zrealizowane w latach 2017-2019. Objęte raportem z monitoringu do roku 2019.
		Buska Lokalna Grupa Działania „Słoneczny Lider”	Zagospodarowanie terenu wokół tężni w Parku Zdrojowym w Busku – Zdroju poprzez utworzenie ścieżki dydaktycznej z roślin słonolubnych	TAK	2020	50 000,00	Dotacja 45 000,00 Wkład własny 5 000,00	PROW 2014-2020	-
		Towarzystwo Miłośników Buska-Zdroju	Wykonanie mobilnej rzeźby Królowej Jadwigi – pierwszej kuracjuszki Buska-Zdroju	TAK	2020	50 000,00	Dotacja 45 000,00 Wkład własny 5 000,00	PROW 2014-2020	-
		Towarzystwo Miłośników Buska-Zdroju	DOSTĘPNE BUSKO - stworzenie EKO-infrastruktury towarzyszącej terenom rekreacyjnym w Busku-Zdroju, poprzez budowę toalet oraz ławek solarnych	TAK	2021	311 042,00	Dotacja 212 368,00 Środki budżetu Gminy (pożytek Publiczny) 98 674,00	PROW 2014-2020	-
12	Rozwój i modernizacja infrastruktury sportowej oraz rekreacyjnej	Gmina Busko-Zdrój	Budowa boisk wielofunkcyjnych przy Szkołach Podstawowych w gminie Busko-Zdrój. Boisko wielofunkcyjne przy szkołach w Dobrowodzie i	TAK	2023	2 072 000,00	Dotacja 543 700,00 Budżet Gminy 1 528 300,00	Ministerstwo Sportu i Turystyki – Program Rozwoju lokalnej	Zadanie zakończone. W ramach przedmiotowego przedsięwzięcia wykonano: Budowę boiska wielofunkcyjnego przy Zespole Placówek Oświatowych w Dobrowodzie i Kołaczkowicach . Zakres zadań obejmował wykonanie m.in.

			<i>Kołaczkowicach</i>					infrastruktury sportowej – Sportowa Polska	pełnowymiarowych boisk do piłki ręcznej/nożnej, do koszykówki, siatkówki, kort tenisowy, wyposażenie boisk).
		Gmina Busko-Zdrój	<i>Przebudowa stadionu sportowego przy ul. Kusocińskiego w Busku-Zdroju – etap I” w ramach zadania budżetowego – Utworzenie nowego produktu turystycznego (turystyka sportowa) w celu pobudzenia rozwoju gospodarczego</i>	TAK	2017–2020	7 983 716,94	Dotacja: 2 000 000,00 Budżet Gminy: 5 983 716,94	Ministerstwo Sportu i Turystyki – Program Rozwoju lokalnej infrastruktury sportowej – Sportowa Polska	Projekt zakończony, obejmował m.in. : a) przebudowę 3 boisk piłkarskich treningowych o nawierzchni trawiastej z systemem odwodnienia boisk, b) przebudowę boiska treningowego Nr 1 o nawierzchni ze sztucznej trawy, wyposażenie w piłkochwyty, trybuny, oświetlenie i odwodnienie boiska, wyposażenie sportowe, c)przebudowę 2 kortów tenisowych o nawierzchni z mączki ceglanej, d)budowa boiska wielofunkcyjnego o nawierzchni ze sztucznej trawy wraz z odwodnieniem i oświetleniem boiska, e)budowę kortu do squasha, placu do jazdy na rolkach, zagospodarowanie terenu.
		Gmina Busko-Zdrój	<i>Przebudowa stadionu sportowego przy ul. Kusocińskiego w Busku-Zdroju – etap II” w ramach zadania budżetowego – Utworzenie nowego produktu turystycznego (turystyka sportowa) w celu pobudzenia rozwoju gospodarczego</i>	TAK	2018–2022	10 093 977,39	Dotacja: 2 411 800,00 Budżet Gminy: 7 682 177,39	Ministerstwo Sportu i Turystyki – Program Rozwoju lokalnej infrastruktury sportowej – Sportowa	Projekt zakończony. Zakres zadania obejmował m.in. oświetlenie płyty głównej stadionu oraz budowę budynku szatniowo-administracyjnego z profesjonalnym zapleczem piłkarskim i salą konferencyjną.
		Gmina Busko-Zdrój	<i>Park Zdrojowy Busko-Zdrój – zachowanie, promocja i udostępnienie</i>	TAK	-	-	-	-	Zadanie zrealizowane/ zakończone w 2021r. opisane w projekcie podstawowym nr 3. Projektem objęto zabytkowy Zespół Uzdrawiskowy.
13.	<i>Renowacja i/lub adaptacja obiektów zabytkowych do pełnienia funkcji społecznych i/lub gospodarczych</i>	Gmina Busko-Zdrój	<i>Rozwój społeczno–gospodarczy, fizyczny i przestrzenny miasta Busko-Zdrój poprzez działania rewitalizacyjne</i>	TAK	-	-	-	-	Zadanie zrealizowane /zakończony w 2023r. opisane w projekcie podstawowym nr 1 . Wydatki na projekt do roku 2019 – 12 997 439,38zł Od roku 2020-2023 – 32 206 973,43 zł Projektem objęto obiekty uznawane jako zabytki obszaru tj. 1. Rozbudowa, przebudowa oraz restauracja budynku Galerii Sztuki „Zielona” z zamontowaniem odnawialnych źródeł energii oraz zagospodarowaniem przyległego terenu 2. Adaptacja budynków przy ul. Bocznej na cele aktywności społecznej. 3. Zagospodarowanie terenów zabytkowych wokół obiektów sakralnych- zadanie Partnera.

14.	Organizacja ponadregionalnych cyklicznych wydarzeń kulturalnych	Buskie Samorządowe Centrum Kultury w Busku-Zdroju	Międzynarodowy Festiwal im. Krystyny Jamroz	W trakcie	2020–2023	3 204 632,28	Dotacja: 1 136 200,00 Środki własne 1 981 516,97 inne (spoza sektora finansów publicznych): 86 915,31	Ministerstwo Kultury i Dziedzictwa Narodowego	<p>W ramach projektu, poza dużą imprezą stanowiącą wizytówkę kulturalną w kolejnych latach w ramach przedsięwzięcia zorganizowano:</p> <p>2020 rok: -Koncerty, spotkania integracyjne, działania z zakresu upowszechniania kultury filmowej. Łącznie zorganizowano 233 seanse płatne które obejrzało 11937 widzów. -Wykonano cztery plenerowe pokazy filmowe w Busku Zdroju przy BSCK. -Zorganizowano XXVI Międzynarodowy Festiwal im. Krystyny Jamroz, Buskie Spotkania z folklorem, XXXV Przegląd Plastyki „Ponidzie 2020” (wzięło udział 127 osób), wystawy tematyczne, które odwiedziło 5400 osób. Zorganizowano koncerty, kabarety, spektakle, w których wzięło udział 7041 osób. Ponadto odbyły się kiermasze, warsztaty, oraz działania edukacyjne dla starszych.</p> <p>2021 rok: XXVII edycja Międzynarodowego Festiwalu Muzycznego im. Krystyny Jamroz (5000 osób). XLV Buskie Spotkania z Folklorem. W ramach Organizacji ponadregionalnych wydarzeń zorganizowane były Koncerty, kabarety, spektakle. Imprezami towarzyszącymi Festiwalowi były imprezy o charakterze integracyjnym (4800 osób). Z działań z zakresu upowszechniania kultury filmowej skorzystało 4848 osób.</p> <p>2022 rok: Na XXVIII Międzynarodowy Festiwal Muzyczny im. Krystyny Jamroz (na festiwal składało się 26 koncertów, 5 kawiarenek – udział wzięło 8480 osób). W ramach działalności odbyły się przeglądy plastyczne, fotograficzne, warsztaty, koncerty, kabarety spektakle , cykliczne Dni Buska-Zdroju (uczestniczyło ok. 1000 osób).</p> <p>2023 rok: W roku 2023 zorganizowano cykl imprez integracyjnych (w których udział wzięło 1200 osób). warsztatów, spotkań, działań z zakresu upowszechniania kultury filmowej (w seansach kina wzięło udział 8291 osób).</p>
-----	---	---	---	-----------	-----------	--------------	--	---	--

									Zorganizowany został XXIX Międzynarodowy Festiwal Muzyczny im. Krystyny Jamroz (wzięło udział ok. 8000 osób) Buskie spotkania z folklorem (udział wzięło około 2 tys. osób).XXXVIII Przegląd Plastyki Poniższe 2023 (ok. 500 osób). Zorganizowano IX Międzynarodowy Festiwal Muzyczny BELLA VOCE – w wydarzeniu udział wzięło 1 600 os.
			<i>Festiwal Piosenki im. Wojtka Belona</i>	W trakcie	2020–2023	109 147,98	Środki własne	Nie dotyczy	Projekt cykliczny – coroczny. Założeniem zadania jest wzbogacenie piosenki turystycznej w nowe brzmienie poprzez wprowadzenie instrumentów kojarzonych z muzyką klasyczną m.in.: skrzypiec, fortepianu, wiolonczeli, instrumentów dętych- „Niechaj zabrzmie Bukowina”.
			<i>Dni Buska–Zdroju</i>	W trakcie	2020–2023	1 000 690,57	Środki własne	Nie dotyczy	Cykliczne, interdyscyplinarne wydarzenia kulturalne, w ramach którego odbywają się koncerty, występy zespołów muzycznych, tanecznych, wystawy malarstwa.
		Hotel Bristol Art.&Medica i SPA	<i>Imprezy kulturalne/artystyczne uwzględniające tradycje uzdrowiskowe</i>	W trakcie	2020-2023	b.d	Nie dotyczy	Nie dotyczy	Hotel prowadzi działalność wielokierunkową z uwzględnieniem organizacji imprez kulturalnych jako elementu terapii dźwiękiem. W roku 2020 zorganizowano 30 koncertów. W roku 2021 zorganizowano 60 koncertów. W roku 2022 zorganizowano 60 koncertów. W roku 2023 zorganizowano 60 koncertów.
15.	<i>Budowa, remont, modernizacja obiektów noclegowych, świadczących usługi zdrowotne i prozdrowotne oraz kompleksów rekreacyjnych</i>	Uzdrowisko Busko-Zdrój S.A	<i>Zadanie inne: Budowa nowoczesnego Zakładu Produkcji Wody Mineralnej Buskowińska</i>	W trakcie	2020-2023	194 782,00	Środki własne	Nie dotyczy	Wskazany koszt, to wydatek poniesiony na dokumentację - Planowana budowa hali produkcyjnej wraz z montażem linii rozlewniczych wykonaniem zagospodarowania terenu oraz infrastrukturą niezbędną do funkcjonowania zakładu. Termin realizacji planowany do roku 2024. Rok 2023 rozpoczęto prace budowy zakładu.
		Sanatorium „Rafał” w Busku-Zdroju	<i>Remont i modernizacja, rozbudowa budynku, Remont pokoi, Rozbudowa obiektu o basen rehabilitacyjny.</i>	TAK	2020-2023	2 693 728,05	Środki własne	Nie dotyczy	Projekt obejmował zakresem: -Rozbudowę obiektu o część usługowo – medyczną w trybie ciągłym od 2017 r. Stacja transformatorowa. -Rozbudowę obiektu o basen rehabilitacyjny oraz remont budynku w tym pokoi (malowanie wymiana instalacji elektrycznej, wymiana mebli, przebudowa łazienek, wymiana armatury).
		Sanatorium „Słowacki” w Busku-Zdroju	<i>Remont pokoi, Remont restauracji, Remont instalacji gazowej i wentylacji, Remont basenu.</i>	TAK	2022-2023	1 421 140,00	Środki własne	Nie dotyczy	Zrealizowane zadania obejmowały: -Remont pokoi (tj. wymianę stolarki drzwiowej, malowanie, wymiana armatury łazienkowej). -Remont restauracji, remont instalacji gazowej i wentylacji, -Remont basenu (malowanie, wymiana płytek, wymiana zużytych elementów niecki i technologii).

		21 Wojskowy Szpital Uzdrowisko wo- Rehabilitacyj- ny w Busku- Zdroju	<i>Dostosowanie budynków nr 1 (PERŁA) i nr 3 (KORAL) do obowiązujących przepisów ppoż z modernizacją przestrzeni komunikacyjnej i pomieszczeń mieszkalnych.</i>	TAK	2020	3 838 087,97	Dotacja 1 952 000,00 Środki własne 1 886 087,97	Ministerstwo Obrony Narodowej	Remont pomieszczeń budynków 21 WSUR.
--	--	---	---	------------	------	--------------	--	-------------------------------------	--------------------------------------

Źródło: Opracowanie własne na podstawie danych przekazanych przez Urząd Miasta i Gminy Busko-Zdrój

Analiza wykonania przedsięwzięć uzupełniających pod względem finansowym w okresie objętym sprawozdaniem pozwala na stwierdzenie, że z łącznej liczby 15 zaplanowanych projektów uzupełniających, 14 przedsięwzięć zostało rozpoczęte.

Jedno przedsięwzięcie dotyczące zadania *Rozwój usług uzdrowiskowych w zakresie specjalizacji sportowej* w zakresie specjalistycznych usług prozdrowotnych adresowanych do osób uprawiających amatorsko lub zawodowo różne dyscypliny sportowe nie zostało rozpoczęte. Wskazana specjalizacja wymaga interdyscyplinarnego podejścia, wykorzystującego osiągnięcia różnych dziedzin nauki i wiedzy. Niemniej jednak, w celu świadczenia usług niezbędne jest powstanie i udostępnienie w Busku-Zdroju odpowiedniej bazy sportowej i rekreacyjnej. W związku z powyższym zrealizowane były działania dotyczące infrastruktury sportowej w zakresie Przebudowy stadionu sportowego przy ul. Kusocińskiego w Busku-Zdroju, podejmowane są działania remontowe, modernizacyjne obiektów świadczących usługi rehabilitacyjne w celu świadczenia wysoko specjalistycznych usług z uwzględnieniem usług adresowanych do osób uprawiających różne dyscypliny sportu. Zadanie to ma szansę zostać wdrożone w kolejnym okresie realizacji GPR-u.

Większość z zamierzeń została zakończona. W ramach zakończonych przedsięwzięć są interwencje, które realizuje się cyklicznie, co świadczy o tym, iż mogą być realizowane w kolejnych latach. Na wszystkie wskazane w tabeli nr 6 przedsięwzięcia składają się działania realizowane przez różne podmioty. W związku z czym, część z nich jest w trakcie realizacji, część pomimo, że wybrano opis w tabeli „w trakcie”, można uznać za zakończone.

Zgodnie z danymi w tabeli 6. nakłady inwestycyjne na zrealizowane działania w okresie sprawozdawczym objętym raportem (za lata 2020–2023) wyniosły 64 404 401,37 zł. Według założeń programu szacunkowa wartość projektów uzupełniających miała docelowo wynieść 140 000 000 zł. Biorąc pod uwagę poniesione nakłady w latach poprzednich (za okres 2017-2019 w wysokości 98 288 090,47zł), wartość zrealizowanych zamierzeń objętych programem do roku 2023 wynosi 162 692 491,84 zł. Nadmienić należy, iż poza wskazanymi działaniami, wszystkie podmioty zaangażowane w realizację Programu ponosiły inne wydatki związane z prowadzoną działalnością. Wobec powyższego wydatki te zapewne stanowią większy odsetek. Wiele podmiotów nie wypowiedziało się, co do realizowanych przez siebie przedsięwzięć.

Wiele podmiotów w tym oświatowych na terenie Gminy prowadzi działalność statutową, w tym wspiera i prowadzi działania w zakresie profilaktyki zdrowia, organizując kampanie informacyjno-edukacyjne pod hasłem promowania zdrowego trybu życia jak np. w związku ze Światowym Dniem Fair Play ustanowionym przez cztery organizacje, w tym Międzynarodowy Komitet Fair Play i Europejskie Stowarzyszenie Fair Play w całym kraju w tym na terenie Buska-Zdroju zorganizowane zostały w dniach 7 - 14 września biegi promujące jedną z najważniejszych idei w życiu i sporcie.

W latach poprzednich, ale również w roku 2022 i 2023 Uzdrowisko Busko-Zdrój zorganizowało Międzynarodowy Festiwal Lato z Chopinem w Sanatorium Marconi, oraz było współorganizatorem Międzynarodowego Konkursu Pianistycznego im. K. Tkaczewskiego. Na terenie Uzdrowiska Busko-Zdrój odbywają się także cykliczne koncerty „Śpiewać każdy może” w wykonaniu prof. Krzysztofa Bieleckiego (honorowego Obywatela Buska-Zdroju), Piotra Heroka oraz Pawła Korepty. W 2022 roku odbyła się seria koncertów i spektakli pt. „Świętokrzyskie jakie cudne” pod patronatem Marszałka Województwa Świętokrzyskiego. W 2022-2023 roku odbywały się również spotkania autorskie ze Zbigniewem Tomaszem Nowakiem. Uzdrowisko Busko-Zdrój gościło V edycję Sanatorium Miłości.

Wynik badań o analiz jakie zostały zaprezentowane w raporcie/ocenie stopnia aktualności świadczą o tym, że zaplanowane interwencje zostały zrealizowane. W związku z tym wykonano założony plan.

Głównym źródłem finansowania był budżet gminy i budżet podmiotów realizujących zadania. Miasto i Gmina Busko-Zdrój, jednostki podległe pozyskały dofinansowania w ramach Regionalnego Programu Operacyjnego dla Województwa Świętokrzyskiego na lata 2014–2020, z Ministerstwa Sportu i Turystyki, Programu Inwestycji Strategicznych Polski Ład a także ze środków Ministerstwa Kultury i Dziedzictwa Narodowego.

W ramach statutowych działalności na terenie Gminy działają Stowarzyszenia, które również uatrakcyjniają przestrzeń poprzez prowadzoną działalność. Na podjęte zamierzenia pozyskały wsparcie m.in. w ramach Lokalnej Strategii Rozwoju „Królewskiego Ponidzia” objętego Programem Rozwoju Obszarów Wiejskich na lata 2014–2020.

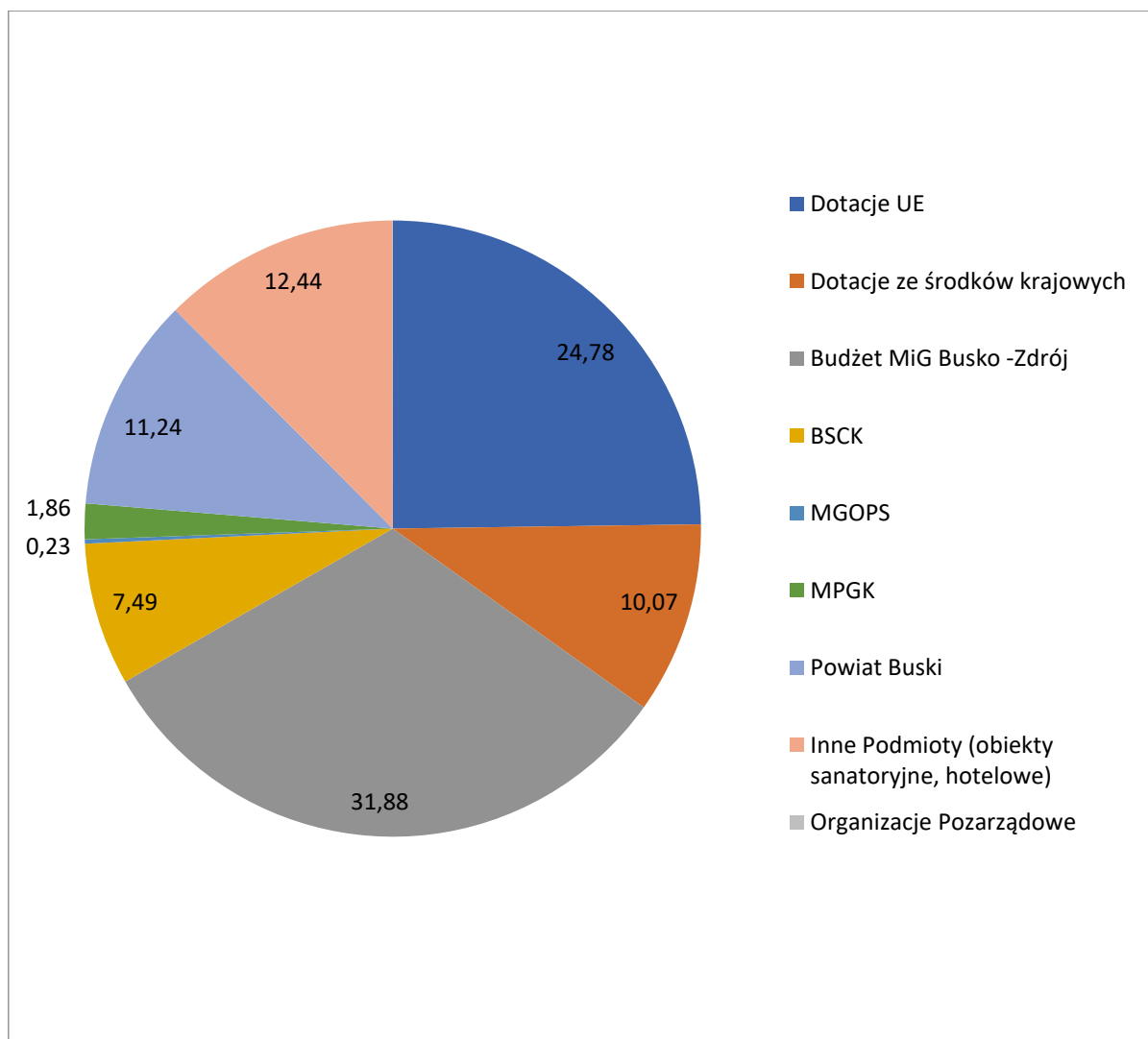
Szczegółowy podział źródeł finansowania w latach 2020-2023 przedstawia się następująco:

- dotacje UE: 15 960 675,59 zł;
- dotacja ze środków krajowych: 6 486 048,78 zł;

- budżet Miasta i Gminy Busko-Zdrój: 20 529 903,93 zł;
- Buskie Samorządowe Centrum Kultury w Busku-Zdroju: 4 821 281,07 zł;
- Miejsko-Gminny Ośrodek Pomocy Społecznej w Busku-Zdroju: 146 355,64 zł;
- Miejskie Przedsiębiorstwo Gospodarki Komunalnej: 1 198 853,83zł.
- Powiat Buski: 7 236 211,78 zł;
- Wkład własny innych podmiotów (obiekty sanatoryjne, hotelowe): 8 015 070,75 zł
- Wkład własny Organizacji Pozarządowych: 10 000,00 zł

Na wykresie 8 przedstawiono udział procentowy źródeł finansowania zrealizowanych przedsięwzięć uzupełniających ujętych w Gminnym Programie Rewitalizacji.

Wykres 8 Udział % źródeł finansowania zrealizowanych przedsięwzięć uzupełniających



Źródło: Opracowanie własne na podstawie danych przekazanych przez Urząd Miasta i Gminy Busko-Zdrój

Podmiotami realizującymi działania w ramach zaplanowanych przedsięwzięć uzupełniających są m.in. Miasto i Gmina Busko-Zdrój, Miejsko-Gminny Ośrodek Pomocy Społecznej w Busku-Zdroju, Buskie Samorządowe Centrum Kultury w Busku-Zdroju, Fundacja „Nadzieja Rodzinie”, Centrum Integracji Społecznej, Powiat Buski, Uzdrowisko Busko-Zdrój S.A, Sanatorium „Słowacki” Sp. z o.o., Sanatorium „Rafał” oraz Bristol ART.& Medical SPA/Fontia Sp. z o.o., organizacje pozarządowe z terenu gminy Busko-Zdrój. W ramach tych przedsięwzięć zrealizowano wiele projektów, które przyczyniły się do eliminacji i ograniczenia negatywnych zjawisk powodujących sytuację kryzysową na wyznaczonym obszarze rewitalizacji. Należy również zaznaczyć, że wzmacniają one zaplanowane efekty procesu rewitalizacji w odniesieniu do rozwoju społeczno-gospodarczego całej gminy.

4. Ocena stopnia realizacji przedsięwzięć i celów programu

Wdrażanie Gminnego Programu Rewitalizacji odbywa się w oparciu o monitoring zmierzający do oceny stopnia realizacji celów rewitalizacji, a także zaplanowanych projektów i/lub przedsięwzięć rewitalizacyjnych. Gminny Program Rewitalizacji Gminy Busko-Zdrój na lata 2015-2025 podlega badaniu osiągniętych wskaźników poprzez sporządzanie raportów. Dokumenty te przedstawiają postęp prac w realizacji programu w odniesieniu do roku bazowego oraz oczekiwanych rezultatów.

Program Rewitalizacji wdrażany jest poprzez szereg podmiotów i instytucji publicznych, które w różnym stopniu odpowiadają za realizację założonych przedsięwzięć. Efektywność procesu jakim jest rewitalizacja zależy od zaangażowania całego samorządu oraz interesariuszy.

W Programie zaprogramowano przedsięwzięcia na różnych poziomach wskazane jako projekty podstawowe oraz uzupełniające.

Do końca 2023 roku z łącznej liczby 20 zaplanowanych projektów podstawowych ujętych w GPR – zakończono realizację 13 projektów podstawowych, 5 projektów jest w trakcie realizacji i będzie realizowana/ kontynuowana w latach kolejnych (być może w innej formule, zgodnie z celem i założeniami), 2 projekty najprawdopodobniej nie będą realizowane.

Również zakres zadań uzupełniających jest sukcesywnie realizowany w miarę posiadanych i/lub pozyskanych środków finansowych.

Analiza wykonania przedsięwzięć uzupełniających pod względem finansowym w okresie objętym sprawozdaniem/oceną pozwala na stwierdzenie, że z łącznej liczby 15 zaplanowanych projektów uzupełniających, 14 przedsięwzięć została rozpoczętych. Jedenaście przedsięwzięć można uznać za zakończone. Na działania składają się tak inwestycje infrastrukturalne jak również działania społeczne, które mają charakter ciągły i nie planuje się ich zakończenia.

Każde z zaplanowanych przedsięwzięć rewitalizacyjnych stanowi odpowiedź na konkretne potrzeby, problemy mieszkańców obszaru rewitalizacji. Realizacja zadań ma przyczynić się do urzeczywistnienia wizji obszaru po przeprowadzeniu działań rewitalizacyjnych.

Każde z przedsięwzięć ma przyczynić się do realizacji określonych celów.

Oceny dokonano w oparciu o wiedzę osób bezpośrednio zaangażowanych w pracę na rzecz realizacji Programu z uwzględnieniem informacji przekazanych od interesariuszy biorących udział w programie.

Najtrudniejszy do osiągnięcia będzie niewątpliwie wskaźnik dotyczący liczby mieszkańców obszaru rewitalizacji, który niezależnie od podejmowanych interwencji spada i oddala się od wartości docelowej. Stan taki wynika m.in. z niskiego przyrostu naturalnego.

Zatem istnieje konieczność zweryfikowania możliwości realizacji założeń, dodania nowych lub zmodyfikowania – zaktualizowania przedsięwzięć podstawowych.

Z przedstawionych w dokumencie danych wynika, że wskaźniki, zadania, przedsięwzięcia realizowane poprzez działania infrastrukturalne zostały w większości osiągnięte. Analiza takiego stanu pozwala rekomendować wprowadzenie dodatkowych instrumentów społecznych, mających wpływ na jakość życia mieszkańców.

Podkreślić należy, iż zmiany infrastrukturalne są szybkie, efektywne, natomiast zmiany świadomości społecznej, zachowań społecznych to proces długofalowy i wymaga czasu. Jak określone zostało w GPR, rewitalizacja to proces, proces zmian nie tylko w sferze przestrzennej, gospodarczej ale w dużej mierze proces zmian społecznych, do których narzędziem są inwestycje.

Na obecnym etapie należy stwierdzić, że:

- Zaplanowane przedsięwzięcia w znacznej części zostały zrealizowane.
- Program wymaga aktualizacji/zmiany w zakresie ram czasowych, dostosowania źródeł dofinansowania do aktualnie wdrażanej perspektywy finansowej Unii Europejskiej na lata

2021-2027 i innych programów krajowych, aktualizacji listy przedsięwzięć i wpisania nowych oraz modyfikacji niezrealizowanych lub rozpoczętych.

- Należy w większym stopniu zweryfikować założenia i realność przedsięwzięć rewitalizacyjnych zgłaszanych przez interesariuszy w konsultacjach.

Ocena aktualności wizji rewitalizacji

WIZJA 2025 - *Interesariusze rewitalizacji współtworzą atrakcyjną ofertę turystyczną i prozdrowotną wykorzystując unikatowe zasoby naturalne oraz dziedzictwa kulturowego obszaru rewitalizacji.*

W GPR określono zarówno ogólną wizję rewitalizacji jako procesu wyprowadzania obszaru zdegradowanego z kryzysu, jak i horyzont czasowy do roku 2025.

Efektywnie przeprowadzona rewitalizacja przedkłada się na wzrost jakości życia mieszkańców obszaru rewitalizowanego określonej i identyfikowanej w obszarze społecznym, przestrzennym i gospodarczym.

Próby zbadania poczucia wzrostu jakości życia mieszkańców obszaru rewitalizowanego pokazują, że dokonanie takiej oceny nie jest zadaniem łatwym. Sami mieszkańcy mierzą się z trudnością oceny zmiany poziomu jakości życia. Pierwotnie oczekiwane zmiany infrastrukturalne oraz społeczne, jeżeli wpasowują się w oczekiwania społeczności, bardzo szybko przestają być odbierane jako zmiana, a stają się status quo. Jako takie nie tyle podlegają wartościowaniu przez mieszkańców jako zmiana pozytywna, ale są oceniane jako niezbędne minimum, które w końcu się pojawiło.

Niemniej jednak odczucia mieszkańców nie są jedynym miernikiem, który powinno się brać pod uwagę oceniając wzrost jakości życia. Podkreślić należy, iż gmina Busko-Zdrój pełni funkcję uzdrowiskową i w dużej mierze efekty rewitalizacji wpływają na gości (turystów i kuracjuszy) korzystających z zasobów miejsca.

Wszelkie inwestycje w infrastrukturę techniczną, drogową, społeczną, rekreacyjno-sportową, działania na rzecz poprawy warunków mieszkaniowych, działania prośrodowiskowe (podniesienie efektywności energetycznej gminnych obiektów użyteczność publicznej, montaż instalacji OZE na obiektach użyteczność publicznej, domach prywatnych) poprawiają

zastaną przed rewitalizacją sytuację. Taki sam efekt ma wprowadzenie stałej, poszerzonej oferty usług społecznych.

Dlatego też podjęta w ramach programu interwencja dotyczy różnych obszarów życia i miejsc realizacji.

Z uwagi na włączenie w proces rewitalizacji różnych grup interesariuszy, którzy realizowali, realizują przedsięwzięcia i działania wskazane w GPR przyjąć można, iż współtworzą oni atrakcyjną ofertę turystyczną i prozdrowotną wykorzystując unikatowe zasoby naturalne oraz dziedzictwa kulturowego obszaru rewitalizacji. Pobudzona została aktywność obywatelska mieszkańców. Lokalne społeczności integrują się wokół wspólnych celów, realizując potrzeby wspólnoty (*przykład: działanie Klubu Seniorów i organizacja wydarzeń integracyjnych, zagospodarowanie przestrzeni międzyblokowych – realizatorzy Spółdzielnie Mieszkaniowe, Wspólnoty Mieszkaniowe, działalność społeczno –przestrzenna – wydarzenia oraz infrastruktura – realizatorzy Towarzystwo Miłośników Buska-Zdroju, Koalicja Kół Gospodyń Wiejskich i Miejskich, Buska Lokalna Grupa Działania „Słoneczny Lider”*).

Zrealizowane inwestycje infrastrukturalne służą głównie mieszkańcom. Wzrosła atrakcyjność gospodarcza i inwestycyjna gminy. Powstały lokalne centra integracji i animacji społecznej jako przestrzenie zawiązywania i rozwijania inicjatyw obywatelskich (*przykład zadania: Adaptacja budynków przy ul. Bocznej na cele społeczno-kulturalne*). Powstał nowy obiekt sanatoryjny „Amarant”, nowy obiekt hotelowy Hotel Polonia PARK Medical Center & Spa.

Rewitalizacja to proces wieloletni, który w momencie wykonywania niniejszej oceny jest nadal w trakcie realizacji. Wizja rewitalizacji jest ambitna, a jej osiągnięcie wymaga tak nakładów finansowych jak i szeroko rozumianych zmian infrastrukturalnych i podejścia społecznego.

Busko-Zdrój w trosce o rozwój obszaru prowadzi szereg inwestycji ukierunkowanych m.in. na poprawę estetyki i funkcjonalności przestrzeni publicznej. Zrealizowano inwestycje: rewitalizacyjne, rozwijające potencjał endogeniczny i zwiększające dostęp do zasobów naturalnych, rozwijające tereny zielone. Wykonano renowację zabytkowego Parku Zdrojowego, wybudowano kompleks uzdrowiskowy, w skład którego wchodzi tężnia i dom zdrojowy, przebudowano ul. Rzewuskiego, ul. Rokosza, al. Topolową, ul. 1-go Maja, wykonano łącznik między ul. Rokosza i Rzewuskiego.

Ponadto w okresie sprawozdawczym lat 2020–2023, jeden z potencjalnych interesariuszy rewitalizacji zgłosił zmiany projektu do realizacji, wystąpił o modyfikację działań ujętych w programie – Projekt podstawowy nr 9. W piśmie z dnia 15.12.2021r. beneficjent wskazał, iż zadania ujęte w GPR wymienione poniżej zostały wykreślone z planu inwestycyjnego.

W założeniach ujętych w Projekcie podstawowym nr 9 wskazano 10 zadań do realizacji. Natomiast po analizie planów zrezygnowano z 4 zadań tj.

1. Nadbudowa, przebudowa i rozbudowa oraz połączenie budynków Przychodni Uzdrowskiej oraz Zakładu Przyrodoleczniczego – oddział II i III.
2. Budowa kompleksu rekreacyjno-rehabilitacyjnego z basenami SPA
3. Budowa pawilonów usługowo-handlowo-administracyjnych.
4. Budowa obiektów hotelowych.

Kolejny z interesariuszy wskazany jako realizator projektu podstawowego nr 10 zasygnalizował iż projekt nie jest realizowany z uwagi na brak pozyskania terenów pod inwestycje.

Z uwagi na aktualność dokumentu do roku 2025 i możliwe podjęcie działań zmierzających do realizacji zaplanowanych przedsięwzięć przez Beneficjentów, nie było wcześniej podstaw i przesłanek do aktualizacji programu.

Biorąc powyższe pod uwagę, stwierdzić można, iż określona wizja jest realizowana.

PODSUMOWANIE

Przeprowadzona analiza monitoringu założeń i oceny aktualności i stopnia realizacji Gminnego Programu Rewitalizacji jest drugą od uchwalenia dokumentu w 2017 roku. Pierwszy raport został sporządzony za lata 2017-2019. W odniesieniu do założenia, że rewitalizacja jest procesem długofalowym, pierwsze trzy lata prowadzonych prac analitycznych, to krótki okres, aby możliwe było uzyskanie zadowalających zmian na wyznaczonym obszarze rewitalizacji. Uchwalając dokument uznano, że rok 2025 będzie terminem granicznym dla prowadzonych działań i ich oceny.

Oceny GPR dokonano z dwóch perspektyw :

- stopnia zaawansowania przedsięwzięć,
- stopnia wpływu na założone cele.

W chwili obecnej po kolejnym okresie realizacji założeń Gminnego Programu Rewitalizacji Gminy Busko-Zdrój na lata 2015-2025 dostrzegalne są efekty rewitalizacji. Działania społeczne realizowane w Programie, odbywają się na bazie infrastruktury zbudowanej, przebudowanej w ramach podjętych interwencji.

W grudniu 2021r. dokonana została ocena realizacji Programu – która została przedstawiona i omówiona na Komitecie Rewitalizacji (z uwagi na obostrzenia pandemiczne posiedzenie Komitetu prowadzone było w formule Online).

Ponadto podkreślić należy, iż okres wdrażania GPR nałożył się z rozpoczęciem i realizacją okresu finansowania UE 2014–2020 oraz przygotowaniem i rozpoczęciem nowej perspektywy na lata 2021-2027, dającej możliwość realizacji kolejnych zamierzeń.

Przeprowadzona za okres 2020-2023 analiza wskaźników oddziaływania dla obszaru rewitalizacji w porównaniu do średniej dla gminy ukazuje poprawę negatywnych zjawisk zidentyfikowanych na etapie diagnostycznym, która jest efektem m.in. zaplanowanych i wdrożonych projektów podstawowych i przedsięwzięć uzupełniających.

Jednakże, aby osiągnąć zakładane cele rewitalizacji oraz zadowalający i trwały efekt należy kontynuować realizację rozpoczętego procesu rewitalizacji.

Wobec powyższego przyjęty Gminny Program Rewitalizacji należy przeanalizować pod kątem jego aktualizacji / zmiany i dostosowania do założeń nowej perspektywy finansowania.

Decyzję, co do aktualizacji / zmiany programu wywołują następujące przypadki:

- konieczność dokonania zmian na liście przedsięwzięć podstawowych programu,
- nieosiągnięcie zakładanych wskaźników podczas monitorowania,
- nieterminowa realizacja przedsięwzięć w odniesieniu do założeń programu,
- rekomendacja Komitetu Rewitalizacji.

Wszystkie projekty podstawowe, które nie zostały wykonane w okresie sprawozdawczym, mają dużą szansę być zrealizowane w terminie obowiązywania kolejnej perspektywy finansowej UE.

Wyniki monitorowania odwzorowane we wskaźnikach produktu i rezultatu przypisanych do konkretnych projektów, wskazują na pozytywne mierzalne efekty interwencji rewitalizacyjnej na terenie Miasta i Gminy Busko-Zdrój.

W tym zakresie rekomenduje się kontynuację założeń wynikających z opracowanego GPR w kolejnych latach, szczególnie w zakresie projektów społecznych, uzupełnienie Programu o nowe narzędzia i przedsięwzięcia możliwe do realizacji.

Z uwagi na obowiązywanie w czasie przygotowania niniejszego raportu/oceny nowej perspektywy finansowania zadań m.in w ramach FEŚ 2021-2027, konieczne będzie, aby Gminny Program Rewitalizacji spełniał kryterium strategii IIT (Inne Instrumenty Terytorialne). Sugeruje się, dostosowanie okresu obowiązywania GRP do ram czasowych obowiązywania nowej perspektywy finansowej.

W związku z powyższym istnieje konieczność wyodrębnienia listy planowanych projektów rewitalizacyjnych, oraz dostosowania do nowego okresu finansowania.

Rewitalizacja prowadzona jest nie tylko dzięki środkom z budżetu gminy, ale także dzięki finansowaniu ze środków zewnętrznych, w tym UE i środków, krajowych i prywatnych. Wobec czego zapisy programu należy dostosować do wytycznych programów finansowych.

Wykonana ocena, jest dobrym punktem wyjścia do stwierdzenia, że rewitalizacja w Gminie Busko-Zdrój nie jest tylko „pojedynczym epizodem” związanym z możliwością pozyskania środków na ten cel, ale jest kompleksowym procesem, prowadzonym zgodnie z planem i przy wykorzystaniu wszystkich dostępnych i możliwych do pozyskania środków finansowych i zasobów rzeczowych.

Inwestycje są prowadzone kompleksowo, nie tylko przez Gminę Busko-Zdrój, ale także przez inne podmioty, w tym jednostki samorządu, podmioty uzdrowiskowe, podmioty prywatne, spółdzielnie, wspólnoty, stowarzyszenia. Podsumowując stwierdzić należy, iż działania wpływające na poprawę sytuacji w wyznaczonych GPR-em obszarach są realizowane.

Poniżej przedstawiono zdjęcia z realizacji kilku wybranych inwestycji w okresie sprawozdawczym tj. w latach 2020-2023.

1. Projekt podstawowy nr 1 - Rozwój społeczno-gospodarczy, fizyczny i przestrzenny miasta Busko-Zdrój poprzez działania rewitalizacyjne.

Fotografia 1 Galeria Sztuki „Zielona” - przed realizacją



Źródło: Gminny Program Rewitalizacji Gminy Busko-Zdrój na lata 2015-2025 - https://dl.umiq.busko.pl/uchwaly/2017/2017_XXX_424.pdf

Fotografia 2 Galeria Sztuki „Zielona” - przed realizacją



Źródło: <https://www.bwakielce.art.pl/informacje/galeria-zielona>

Fotografia 3 Galeria Sztuki „Zielona” - po realizacji



Źródło: Urząd Miasta i Gminy Busko-Zdrój

Fotografia 4 Galeria Sztuki „Zielona” - po realizacji



Źródło: Urząd Miasta i Gminy Busko-Zdrój

Fotografia 5 Budowa łączników między ul. Prof. J. W. Grotta a ul. 1-go Maja w Busku-Zdroju - przed realizacją



Źródło: Urząd Miasta i Gminy Busko-Zdrój

Fotografia 6 Budowa łączników między ul. Prof. J. W. Grotta a ul. 1-go Maja w Busku-Zdroju - po realizacji



Źródło: Urząd Miasta i Gminy Busko-Zdrój

Fotografia 7 Budowa łączników między ul. Prof. J. W. Grotta a ul. 1-go Maja w Busku-Zdroju - po realizacji



Źródło: Urząd Miasta i Gminy Busko-Zdrój

Fotografia 8 Adaptacja budynków przy ul. Bocznej– przed realizacją



Źródło: Gminny Program Rewitalizacji Gminy Busko-Zdrój na lata 2015-2025 - https://dl.umiq.busko.pl/uchwaly/2017/2017_XXX_424.pdf

Fotografia 9 Adaptacja budynków przy ul. Bocznej – po realizacji



Źródło: Urząd Miasta i Gminy Busko-Zdrój

Fotografia 10 Adaptacja budynków przy ul. Bocznej – po realizacji



Źródło: Urząd Miasta i Gminy Busko-Zdrój

2. Projekt podstawowy nr 2 - Wzrost gospodarczy uzdrowiska poprzez rozwój potencjału endogenicznego i zwiększenie dostępu do zasobów naturalnych— Rodzinny Park Zdrowia w Busku-Zdroju

Fotografia 11 – Tężnia solankowa z Domem Zdrojowym- po realizacji



Źródło: strona internetowa www.busko.pl

Fotografia 12 –Rekreacja i edukacja prozdrowotna – po realizacji



Źródło: Urząd Miasta i Gminy Busko-Zdrój

Fotografia 13 - Park linowy Małpi Gaj – po realizacji



Źródło: Urząd Miasta i Gminy Busko-Zdrój

3. Projekt podstawowy nr 4 - *Poprawa jakości powietrza w uzdrowisku Busko-Zdrój poprzez działania w obszarze ekologicznego transportu i infrastruktury oświetleniowej.*

Fotografia 14 -Przebudowa skrzyżowań na terenie miasta, celem poprawy płynności ruchu komunikacyjnego – skrzyżowanie Boh. Westerplatte z ul. Armii Krajowej - przed realizacją



Źródło: <https://www.google.pl/maps>

Fotografia 15 -Przebudowa skrzyżowań na terenie miasta, celem poprawy płynności ruchu komunikacyjnego – skrzyżowanie Bohaterów Westerplatte z ul. Armii Krajowej - po realizacji



Źródło: Urząd Miasta i Gminy Busko-Zdrój

Fotografia 16 - Budowa ul. Wschodniej etap III w Busku-Zdroju - po realizacji



Źródło: strona internetowa <https://busko.com.pl/>

Fotografia 17 -Przebudowa skrzyżowania ul. Grotta nr 314148T z ulicami Partyzantów, Batorego- po realizacji



Źródło: Urząd Miasta i Gminy Busko-Zdrój

4. Projekt podstawowy nr 11- *Poprawa warunków lokalowych i stałe podnoszenie jakości świadczenia usług publicznych przez Urząd Miasta i Gminy.*

Fotografia 18- Termomodernizację budynku Urzędu wraz z remontem części wewnętrznej obiektu – przed realizacją



Źródło: Urząd Miasta i Gminy Busko-Zdrój

Fotografia 19- Termomodernizację budynku Urzędu wraz z remontem części wewnętrznej obiektu – po realizacji



Źródło: Urząd Miasta i Gminy Busko-Zdrój

Fotografia 20- Poprawa warunków lokalowych Urzędu – po realizacji



Źródło: Urząd Miasta i Gminy Busko-Zdrój

5. Projekt podstawowy nr 6 oraz projekt uzupełniający nr 9 - *Poprawa efektywności energetycznej w budynkach użyteczności publicznej w Gminie Busko-Zdrój.*

Fotografia 21- Termomodernizacja budynku świetlicy w Kamedułach – przed realizacją



Źródło: Urząd Miasta i Gminy Busko-Zdrój

Fotografia 22- Termomodernizacja budynku świetlicy w Kamedułach – po realizacji



Źródło: Urząd Miasta i Gminy Busko-Zdrój

Fotografia 23- Termomodernizacja budynku z mieszkaniami w miejscowości Młyny – przed realizacją



Źródło: Urząd Miasta i Gminy Busko-Zdrój

Fotografia 24 - Termomodernizacja budynku z mieszkaniami w miejscowości Młyny – po realizacji



Źródło: Urząd Miasta i Gminy Busko-Zdrój

6. Projekt podstawowy nr 20 oraz projekt uzupełniający nr 14 - *Międzypokoleniowa integracja i aktywizacja mieszkańców obszaru rewitalizacji, bazująca na endogenicznym potencjale wód leczniczych*

Fotografia 25 – Warsztaty dzieci i młodzieży



Źródło: Buskie Samorządowe Centrum Kultury

Fotografia 26- *Seniolaria 2023*



Źródło: strona internetowa

Fotografia 27- Dni Buska-Zdroju 2023 rok



Źródło: strona internetowa

Fotografia 28- Polskie Kulinaria i Jarmark Norbertański w Busku-Zdroju 2023 rok



Źródło: strona internetowa

Fotografia 29- Festiwal kwiatów 2023 rok.



Źródło: strona internetowa <https://radiokielce.pl/1060158/kwiaty-kroluja-w-busku-zdroju/>

7. Projekt uzupełniający nr 4 - *Rozwój infrastruktury edukacyjnej i wychowania przedszkolnego.*

Fotografia 30- *Rozwój infrastruktury opieki żłobkowej- przed realizacją*



Źródło: Urząd Miasta i Gminy Busko-Zdrój

Fotografia 31- Rozwój infrastruktury opieki żłobkowej- po realizacji



Źródło: <https://busko.com.pl/uroczyste-otwarcie-rozbudowanej-czesci-malucholandii-wiecej-miejsc-opieki-nad-dziecmi-fotovideo,0,3,1,1,1,37809,n.html>

Fotografia 32- Rozwój infrastruktury opieki żłobkowej- po realizacji



Źródło: Urząd Miasta i Gminy Busko-Zdrój

Fotografia 33- Rozbudowa infrastruktury przedszkolnej w Busku-Zdroju - Publiczne Przedszkola nr 1 – przed realizacją



Źródło: Urząd Miasta i Gminy Busko-Zdrój

Fotografia 34- Rozbudowa infrastruktury przedszkolnej w Busku-Zdroju - Publiczne Przedszkola nr 1 – po realizacji



Źródło: Urząd Miasta i Gminy Busko-Zdrój

8. Projekt uzupełniający nr 12 - Rozwój i modernizacja infrastruktury sportowej oraz rekreacyjnej.

Fotografia 35 - Budowa boisk wielofunkcyjnych przy Szkołach Podstawowych w gminie Busko-Zdrój- boisko wielofunkcyjne w Dobrowodzie – przed realizacją



Źródło: Urząd Miasta i Gminy Busko-Zdrój

Fotografia 36- Budowa boisk wielofunkcyjnych przy Szkołach Podstawowych w gminie Busko-Zdrój- boisko wielofunkcyjne w Dobrowodzie – po realizacji.



Źródło: Urząd Miasta i Gminy Busko-Zdrój

Fotografia 37- Budowa boisk wielofunkcyjnych przy Szkołach Podstawowych w gminie Busko-Zdrój- boisko wielofunkcyjne w Kołaczkowicach – przed realizacją.



Źródło: Urząd Miasta i Gminy Busko-Zdrój

Fotografia 38 - Budowa boisk wielofunkcyjnych przy Szkołach Podstawowych w gminie Busko-Zdrój- boisko wielofunkcyjne w Kołaczkowicach – po realizacji.



Źródło: Urząd Miasta i Gminy Busko-Zdrój

Fotografia 39 - Stadion sportowy przy ul. Kusocińskiego - oświetlenie płyty głównej boiska – po realizacji



Źródło: *Urząd Miasta i Gminy Busko-Zdrój*

9. Projekt uzupełniający nr 15 - Budowa, remont, modernizacja obiektów noclegowych, świadczących usługi zdrowotne i prozdrowotne oraz kompleksów rekreacyjnych.

Fotografia 40 - Sanatorium Uzdrawiskowe Amarant w Busku-Zdroju – po realizacji



Źródło: <https://amarantbusko.pl/sanatorium/>

Spis tabel

Tabela 1 Wskaźniki monitoringowe wdrażania programu.....	8
Tabela 2 Wskaźniki oddziaływania w poszczególnych latach obowiązywania programu (wg stanu na dzień 31.12)	11
Tabela 3 Wskaźniki produktu i rezultatu w odniesieniu do poszczególnych projektów podstawowych	18
Tabela 4 Wskaźniki produktu i rezultatu – wartości osiągnięte łącznie wg stanu na 31.12.2023 r.	23
Tabela 5 Analiza wykonania finansowego projektów podstawowych ujętych w GPR	26
Tabela 6 Analiza wykonania finansowego przedsięwzięć uzupełniających ujętych w GPR.....	41

Spis wykresów

Wykres 1 Udział % ludności w wieku przedprodukcyjnym w stosunku do ludności ogółem.....	12
Wykres 2 Liczba osób w wieku nieprodukcyjnym przypadających na każde 100 osób w wieku produkcyjnym.....	13
Wykres 3 Udział % osób bezrobotnych zarejestrowanych w ludności w wieku produkcyjnym.....	14
Wykres 4 Liczba zarejestrowanych działalności gospodarczych osób fizycznych w przeliczeniu na 100 mieszkańców w wieku produkcyjnym	15
Wykres 5 Udział % terenów zieleni urządzonej w ogólnej powierzchni terenu	16
Wykres 6 Udział % źródeł finansowania rozpoczętych i zrealizowanych podstawowych projektów rewitalizacyjnych	37
Wykres 7 Porównanie szacowanej wartości w GPR i rzeczywistej wartości wybranych projektów podstawowych po realizacji (w złotych)	38
Wykres 8 Udział % źródeł finansowania zrealizowanych przedsięwzięć uzupełniających	59

Spis Fotografii

Fotografia 1	66
Fotografia 2	66

Fotografia 3	67
Fotografia 4	67
Fotografia 5	68
Fotografia 6	68
Fotografia 7	69
Fotografia 8	69
Fotografia 9	70
Fotografia 10	70
Fotografia 11	71
Fotografia 12	71
Fotografia 13	72
Fotografia 14	72
Fotografia 15	73
Fotografia 16	73
Fotografia 17	74
Fotografia 18	74
Fotografia 19	75
Fotografia 20	75
Fotografia 21	76
Fotografia 22	76
Fotografia 23	77
Fotografia 24	77
Fotografia 25	78
Fotografia 26	78
Fotografia 27	79
Fotografia 28	79
Fotografia 29	80
Fotografia 30	80
Fotografia 31	81
Fotografia 32	81
Fotografia 33	82
Fotografia 34	82

Fotografia 35	83
Fotografia 36	83
Fotografia 37	84
Fotografia 38	84
Fotografia 39	85
Fotografia 40	85

Opracowanie:

Wydział Rozwoju Strategicznego Inwestycji i Drogownictwa

Luty 2024r.